

قناة السويس للتأمين  
Suez Canal Insurance



## المحتويات



٥	كلمة العضو المنتدب.
٧	أعضاء مجلس الإدارة.
٨	تقرير مجلس الإدارة.
١١	توزيع الأرباح المقترح في ٢٠٢٤/١٢/٣١.
١٨	بيانات في شأن الحوكمة.
٢١	المركز المالي في ٣١ ديسمبر ٢٠٢٤.
	قائمة إيرادات ومصروفات تأمينات الممتلكات والمسئوليات عن العام المالي المنتهي
٢٢	في ٣١ ديسمبر ٢٠٢٤.
٢٣	قائمة الدخل عن العام المالي المنتهي في ٣١ ديسمبر ٢٠٢٤.
٢٤	قائمة الدخل الشامل عن العام المالي المنتهي في ٣١ ديسمبر ٢٠٢٤.
٢٥	قائمة التدفقات النقدية عن العام المالي المنتهي في ٣١ ديسمبر ٢٠٢٤.
٢٩	الإيضاحات المتممة للقوائم المالية العام المالي المنتهي في ٣١ ديسمبر ٢٠٢٤.
٣٨	تقرير مراقب الحسابات.
٤٠	تقرير الجهاز المركزي.

# كلمة العضو المنتدب





## تسعى شركة قناة السويس للتأمين أن تكون الشركة الرائدة في سوق التأمين المصري وتلتزم بتقديم خدمات تأمينية متميزة لعملائها من خلال التيسير في الإصدار والسرعة في صرف التعويضات مع استحداث تغطيات تأمينية جديدة تخدم العملاء .

وتهدف الشركة أن تكون في المرتبة الأولى بين شركات التأمين المصرية من خلال كسب مستوى عالي من الثقة ورضا العملاء من خلال مجموعة متميزة من القيادات على جميع المستويات الفنية والإدارية من ذوي الخبرة من مديري وموظفين يدينون بالولاء للشركة وتعمل الشركة على تطويرهم المستمر من خلال برامج التدريب سواء داخل البلاد أو في الخارج .

و ما يؤكد ذلك سعي الشركة للحصول على تصنيف إئتماني من كبريات وكالات التصنيف المتخصصة في مجال تصنيف شركات التأمين حيث أكدت وكالة التصنيف العالمية Am best تصنيف شركة قناة السويس للتأمين " FSR " عند ( B- ) والتصنيف الإئتماني للمصدر طويل الأجل " ICR " عند (bb-) و يعكس هذا التصنيف قوة المركز المالي للشركة والتي تصنفها وكالة Am Best على أنها قوية بالإضافة الى ذلك فقد حرصت الشركة على الحصول تصنيف إئتماني محلي " NSR " من نفس وكالة التصنيف والذي قدرته الوكالة ب aa.EG superior وهو ما يعكس أيضا قوة و مكانة الشركة ضمن أقرانها من شركات التأمين العاملة بالسوق المصري و تسعى الشركة لتحقيق أهدافها من خلال محورين أساسيين للتطوير :

**الرؤية :** نتطلع لان نصبح الخيار الأول لأي عميل لما لنا من خبرات متراكمة خلال عقود أسسنا خلالها مخزون من المعرفة و التجارب وما لدينا من إمكانيات حشدت لها جميع الطاقات كما نعمل على زيادة حصة الشركة في السوق من محفظة أعمال مربحة و أن نتولى قيادة سوق التأمين في مصر من خلال السمعة الطيبة وتنوع المنتجات و سرعة تلبية الاحتياجات

و الانتشار و جودة الاداء الى التصنيف الأول في الإنتاج و الأرباح و حقوق المساهمين ورضا العملاء  
**الرسالة :** نسعى لتحقيق رؤيتنا من خلال :

- تعزيز العلاقات مع العملاء وتلبية مطالبهم من خلال تقديم منتجات متنوعة فائقة الجودة وتلبية مطالبهم  
- الانتشار الجغرافي و توسيع شبكة الفروع و الوكلاء و المكاتب لتلبية احتياجات العملاء الحاليين و الوصول الى كل العملاء المتوقعين .

- الاستثمار في الكوادر البشرية و تعزيز قدرتهم على الحوار و الاتصال وتلبية مطالبهم الوظيفية لضمان رضائهم الوظيفي و لتمكينهم من تحقيق الاهداف و انجاز الرؤية المشتركة.

- تأهيل و تدريب كوادر فنية مؤهلة ومخصصة في اعمال التأمين بفروعه المختلفة وكذا في مجالات البحوث التأمينية و التطوير .

- خلق الافكار الجديدة و المقترحات الابداعية .

- مسئوليتنا الاجتماعية في تطوير وتوعية المجتمع بأهمية التأمين في حياتنا .

• وعلى الرغم من التحديات الاقتصادية التي أثرت على دول العالم بأسره ومنها حركة تجاره والمعاملات الدولية وايضا المنافسة الشديدة بين شركات التأمين العاملة في مصر فبفضل من الله وتوفيقه تمكنت الشركة من مواصلة التفوق والتميز في سوق التأمين المصري والمساهمة في تنمية الاقتصاد القومي فقد حافظت الشركة على حجم الأقساط مما يشير الى المصداقية الكبيرة التي تتمتع بها الشركة في سوق التأمين المصري وهو حتما ماكان ليتحقق لولا وفاء الشركة بالتزاماتها تجاه العملاء .

• هذا وتواصل ادارة الشركة على زيادة وتطوير الإنتاج وفقا لسياسات اكتبانية مدروسة .

• وقد تمكنت الشركة من حماية استثماراتها من المخاطر بفضل السياسة الرشيدة التي تتبناها إدارة الشركة وحسن تعاملها مع المواقف برؤية ثاقبة من خلال الاستثمار في محافظ استثمارية آمنة ومستقرة .

### ونعرض فيما يلي النتائج التي تحققت خلال الستة أشهر المنتهية في ٢٠٢٤/١٢/٣١ :

١- بلغت الأقساط المصدرة خلال الستة أشهر المنتهية في ٢٠٢٤/١٢/٣١ نحو ٩٧٥ مليون جنيه مقابل ٧٣٥ مليون جنيه خلال الفترة المقابلة.

٢- بلغت التعويضات المسددة للعملاء خلال الستة أشهر المنتهية في ٢٠٢٤/١٢/٣١ نحو ٢٧٣ مليون جنيه مقابل ٢٣٦ مليون جنيه خلال الفترة المقابلة.

٣- بلغت المخصصات الفنية للشركة خلال الستة أشهر المنتهية في ٢٠٢٤/١٢/٣١ نحو ١,٠٢٠ مليار جنيه مقابل ١,٠٤١ مليار جنيه في ٢٠٢٤/٦/٣٠.

٤- أن الشركة حريصة على استثمار الأموال المتاحة لديها في مختلف الأوعية الاستثمارية طبقا لما ينص عليه القانون وبما يحقق صالح الشركة حيث بلغ صافي الأموال المستثمرة خلال الستة أشهر المنتهية في ٢٠٢٤/١٢/٣١ مبلغ ٢,١٦٧ مليار جنيه مقابل ١,٨٩٣ مليار جنيه في ٢٠٢٤/٦/٣٠ و بلغ العائد من الاستثمار للفترة الحالية مبلغ ١٨١,٣٣٣ مليون جنيه مقابل ١٣٠,٠٠٤ مليون جنيه خلال الفترة المقابلة .

٥- حققت الشركة أرباحا صافية خلال الستة أشهر المنتهية في ٢٠٢٤/١٢/٣١ مبلغ ١٣٧,٥٩١ مليون جنيه مقابل ٦٣,٩٢٨ مليون جنيه خلال الفترة المقابلة.

• وتووجا لهذه الجهودات فإن شركة قناة السويس للتأمين حافظت على تفوقها المتميز وهذا ما تؤكدته الملاءة المالية للشركة وثقة المتعاملين معها وحسن إدارتها للمحفظة التأمينية والاستثمارية .

• وبناء على ما أظهرته نتائج الشركة أتقدم بالشكر إلى الأجهزة الرقابية لتعاونها المثمر مع الشركة والسادة المساهمين لدعمهم ومساندتهم الدائمة وكذلك لجميع العاملين بالشركة على جهودهم المخلصة وتفانيهم في أداء العمل .

### عضو مجلس الإدارة المنتدب

محمد حسن فرغلي



## أعضاء مجلس الإدارة





**أ/ محمد حسن فرغلي**  
عضو مجلس الإدارة المنتدب



**مهندس/ محمد عادل فتحي**  
رئيس مجلس الإدارة



**أ/ علاء شوقي فرج الله**



**م/ عبير أحمد محمد**



**م/ هبة أحمد عيسى**



**م/ أحمد عبد المجيد العدلاني**



**أ/ محمود عبده مصطفى حسن**



**أ.د.أخصائي/ فتحي محمد عبد الباري**



**م/ جمال السيد اللبودي**

## تقرير مجلس الإدارة

يتشرف مجلس إدارة شركة قناة السويس للتأمين بتقديم تقريره عن نتائج أعمال الشركة خلال الستة أشهر المنتهية في ٢٠٢٤/١٢/٣١

بحمد من الله وبفضله وبعد فترة من التحديات والعمل الدؤوب استمرت الشركة في الحفاظ على مكانتها المتميزة علي مستوي قطاع التأمين المصري وذلك بفضل السياسات التي تنتهجها لجذب العملاء من خلال فروعها ومكاتبها المنتشرة في جميع أنحاء الجمهورية . وتواصل الشركة العمل الجاد لتحقيق وانجاز أهدافها من خلال فريق عمل مترابط علي اعلي مستوي من الكفاءة يدين بالولاء والانتماء للشركة والتي تعمل دائما علي التطوير المستمر من خلال تنمية الموارد البشرية لتحقيق اعلي معدلات الأداء والمحافظة علي موقعها المتميز وتحقيق معدلات نمو في الأقساط والاستثمارات .

كما أن الشركة تمكنت من حماية استثماراتها من المخاطر بفضل السياسة الرشيدة التي تنتهجها إدارة الشركة برؤية ثاقبة لتحافظ الشركة على مكانه متميزة علي شركات القطاع الخاص العاملة في سوق التأمين المصري .



## ونعرض على سيادتكم ما تم انجازه خلال الستة أشهر المنتهية في ٢٠٢٤/١٢/٣١

١. أصدرت الشركة أقساط خلال الستة أشهر المنتهية في ٢٠٢٤/١٢/٣١ بلغت ٩٧٥ مليون جنيه مقابل ٧٣٥ مليون جنيه الفترة المقابلة مما يشير الى المصداقية الكبيرة التي تتمتع بها الشركة في سوق التأمين المصري .

٢. بلغت جملة التعويضات المسددة خلال الستة أشهر المنتهية في ٢٠٢٤/١٢/٣١ مبلغ ٢٧٣ مليون جنيه مقابل ٢٣٦ مليون جنيه خلال الفترة المقابلة كما بلغت حصة الشركة منها ١٧١ مليون جنيه وهذا يوضح دور الشركة الايجابي في الوفاء بالتزاماتها قبل حملة الوثائق والمستفيدين منها .

٣. بلغت نسبة المصروفات العمومية والإدارية هذا الفترة ٢١ % من الأقساط المصدرة مقابل ١٨,٥٥ % عن الفترة المقابلة .

٤. بلغت جملة المخصصات الفنية في ٢٠٢٤/١٢/٣١ مبلغ ١,١٠٢ مليار جنيه مقابل ١,٠٤١ مليار جنيه في ٢٠٢٤/٦/٣٠ .

٥. وجدير بالذكر ان الشركة تقوم باستثمار الأموال المتاحة لديها في مختلف الأوعية الاستثمارية بما يحقق صالح الشركة ويدعم ويقوى حقوق المساهمين وحملة الوثائق حيث بلغ صافي الأموال المستثمرة خلال الفترة مبلغ ٢,١٦٧ مليار جنيه مقابل ١,٨٩٣ جنيه في ٢٠٢٤/٦/٣٠ حققت عائد بلغ خلال الفترة مبلغ ١٨١,٣٣٣ مليون جنيه بمتوسط معدل عائد استثمار ٩,٢٩ % مقابل عائد بمبلغ ١٣٠,٠٠٤ مليون جنيه بمتوسط عائد استثمار ٧,٩٠ % خلال الفترة المقابلة.

٦. بلغ صافي أرباح الشركة عن الفترة المنتهية في ٢٠٢٤/١٢/٣١ قبل خصم الضرائب مبلغ ١٥٧,٩٦٤ مليون جنيه مقابل ٧٤,٩٦٠ مليون جنيه للفترة المقابلة كما بلغ صافي أرباح الشركة بعد خصم الضرائب مبلغ ١٣٧,٥٩١ مليون جنيه مقابل ٦٣,٩٢٨ مليون جنيه للفترة المقابلة.

بلغ معدل العائد على اجمالي حقوق الملكية خلال الفترة ٣١,٦٨ % صافي بعد خصم الضرائب مقابل ١٨,٣٢ % للفترة المقابلة

وعلى ضوء نتائج أعمال الشركة وماتحقق من انجازات أوضحتها مؤشرات القوائم المالية هذا العام فانه لا يسع مجلس إدارة الشركة إلا أن يتقدم بكل الشكر والتقدير إلى/ السادة الهيئة العامة للرقابة المالية ، وإتحاد شركات التأمين المصرية والجهاز المركزي للمحاسبات، ومراقب حسابات الشركة والقائمين على هذه الأجهزة لما قدموه من جهد وتفاني في العمل متمنين لهم كل التقدم والتوفيق .

كما لايسعنا الا ان نتقدم بالشكر والتقدير لعملائنا الكرام على ثقتهم التي منحونا اياها مؤكدين لهم حرصنا الدائم على تقديم أفضل الخدمات لهم وكل الشكر والتقدير للسادة المساهمين الكرام لمساندتهم لشركتنا الحبيبة لتتبوأ مكانها المتميز في الصدارة دائما .

ويسعد مجلس الإدارة أن يتقدم بالشكر والتقدير الى كافة العاملين بالشركة بأجهزتها المالية والفنية والإدارية وكذا التسويقية على جهودهم الملموسة خلال هذا العام والتي أسهمت بشكل مباشر في تميز أداء الشركة حتى أصبحت رمزا لحسن الأداء والتميز والمصداقية وصرحا شامخا لخدمة الاقتصاد القومي .

وختاماً نسأل الله العليّ القدير أن يسدد خطانا وان يكون عوناً لنا لاستمرار مسيرة النجاح،  
والله ولي التوفيق.

رئيس مجلس الإدارة

م/ محمد عادل فتحي

عضو مجلس الإدارة المنتدب

محمد حسن فرغلي

# توزيع الأرباح (المقترح) في ٢٠٢٤/١٢/٣١



القيمة بالجنيه المصري			
١٣٧ ٥٩١ ٧٧٨			صافي أرباح العام بعد خصم الضرائب
١ ١٤١			يخصم: أرباح رأسمالية محولة للاحتياطي الرأسمالي
١٣٧ ٥٩٠ ٦٣٧			
	٦ ٨٧٩ ٥٣٢		٥% احتياطي قانوني
		١٢ ٣٧٥ ...	٥% من رأس المال المدفوع (حصة أولى)
		١ ٣٧٥ ...	للمساهمين
	١٣ ٧٥٠ ...		للعاملين
٢٠ ٦٢٩ ٥٣٢			الإجمالي
١١٥ ٩٦١ ٦١٠			الصافي
١١٠ ٦٩٦ ١١٠			١٠% مكافأة أعضاء مجلس الإدارة
١٠٥ ٢٦٤ ٩٩٥			الصافي
١٨ ٨٧٧ ٧٤٤			يضاف: أرباح مرحلة
		١١١ ٣٧٥ ...	٤٥% من رأس المال المدفوع (حصة ثانية)
		١٢ ٣٧٥ ...	للمساهمين
١٢٣ ٧٥٠ ...			للعاملين
٣٩٢ ٧٣٩			الصافي (أرباح مرحلة للعام القادم)

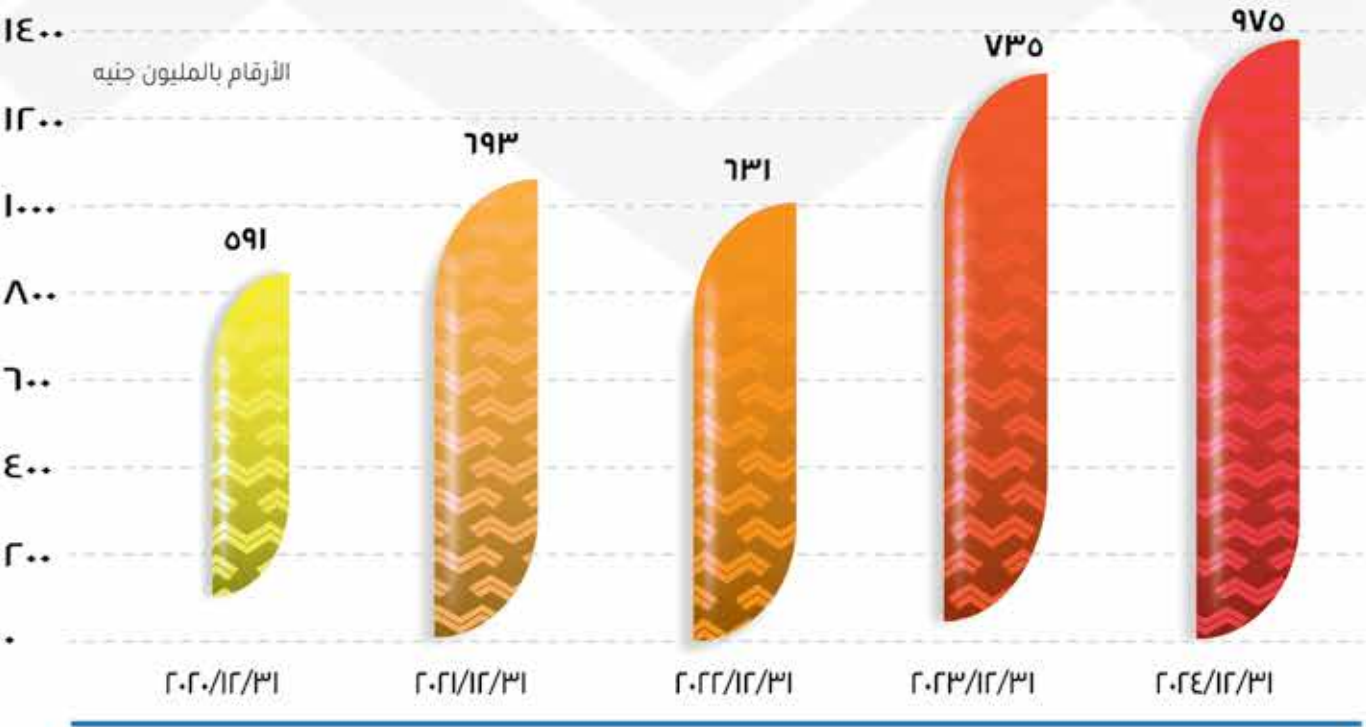
# أولاً: الأقساط

بلغت جملة الاقساط خلال الستة أشهر المنتهية في ٢٠٢٤/١٢/٣١ مبلغ ٩٧٥,٥٥٥ مليون جنيه مقابل ٧٣٥,٦١٣ مليون جنيه خلال الفترة السابقة كما بلغت حصة الشركة من تلك الاقساط (الاحتفاظ ) ٧٥٦ مليون جنيه مقابل ٥٦٧ مليون جنيه .

القيمة بالجنيه المصري

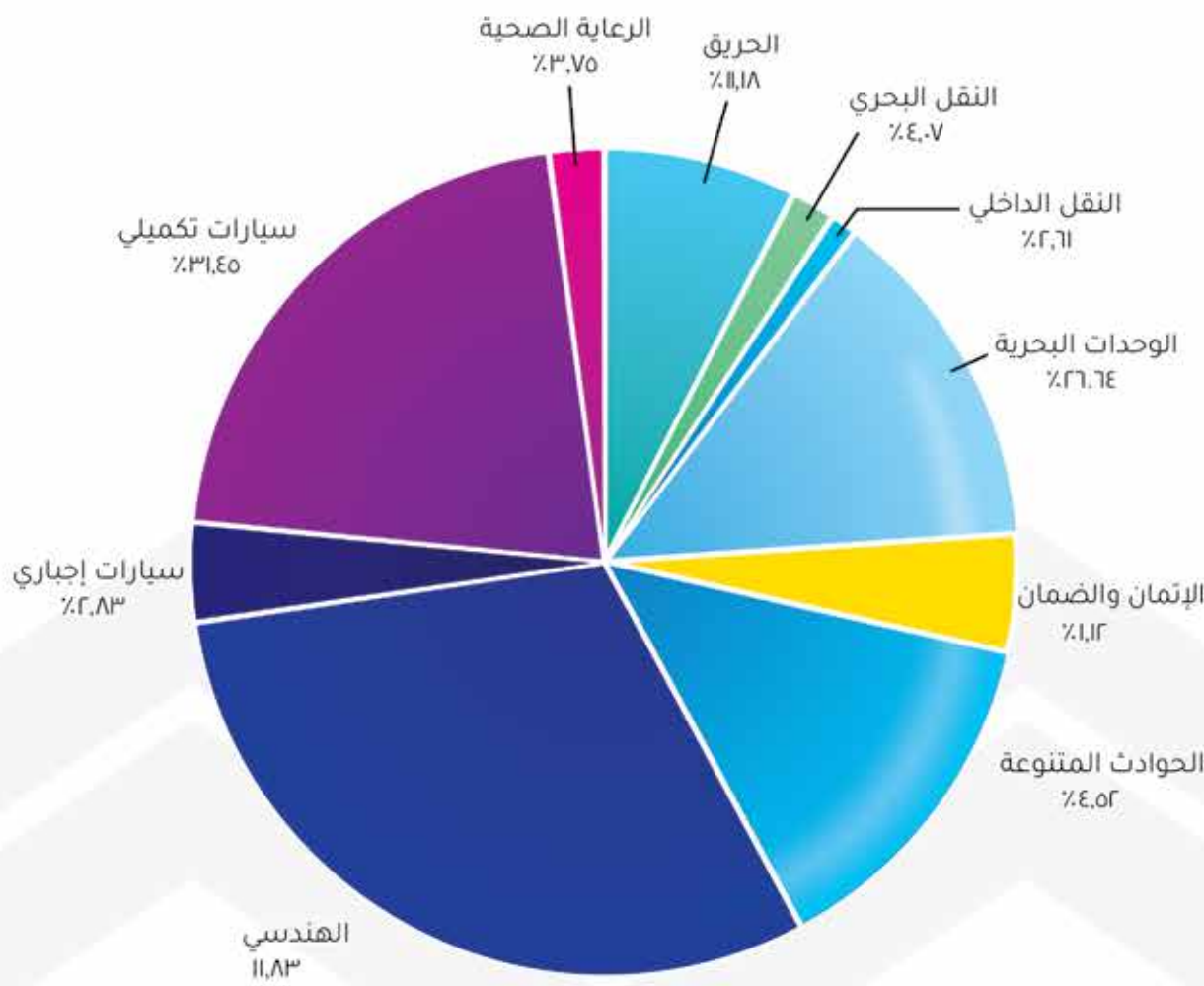
بيان	عام ٢٠٢٤/١٢/٣١			عام ٢٠٢٣/١٢/٣١		
	الإجمالي	حصة الشركة (الاحتفاظ)	النسبة الإجمالية %	الإجمالي	حصة الشركة (الاحتفاظ)	النسبة الإجمالية %
الأقساط المصدرة	٩٧٥ ٥٥٥ ٠٣٠	٥٣٠ ٤٣٧ ٧٦٧	% ٥٤,١٣٧	٧٣٥ ٦١٣ ٨٧٥	٤٣٧ ٤٤٠ ٧٥١	% ٥٩,٤٧

## تطور جملة الأقساط





# التوزيع النسبي لأقساط التأمينات العامة خلال الستة أشهر المنتهية في ٢٠٢٤/١٢/٣١



## ثانياً: التعويضات

بلغت جملة التعويضات المسددة لعملاء الشركة خلال الستة أشهر المنتهية في ٢٠٢٤/١٢/٣١ مبلغ ٢٧٣,٨١٥ مليون جنيه مقابل ٢٣٦,٠٦١ مليون جنيه خلال الفترة المقابلة كما بلغت حصة الشركة من تلك التعويضات ( الاحتفاظ ) ١٧١,٧٤٦ مليون جنيه مقابل ١٠٣,١٤٨ مليون جنيه .

القيمة بالجنيه المصري

بيان	عام ٢٠٢٤/١٢/٣١			عام ٢٠٢٣/١٢/٣١		
	الإجمالي	حصة الشركة (الاحتفاظ)	النسبة الإجمالية %	الإجمالي	حصة الشركة (الاحتفاظ)	النسبة الإجمالية %
التعويضات	٢٧٣ ٨١٥ ٠٩٧	١٧١ ٧٤٦ ٣٤٢	% ٦٢,٧٢	٢٣٦ ٠٦١ ٠١٥	١٠٣ ١٤٨ ٠٧٢	% ٤٣,٧٠

## ثالثا: العمولات وتكاليف الإنتاج

بلغت جملة العمولات وتكاليف الإنتاج خلال الستة أشهر المنتهية في ٢٠٢٤/١٢/٣١ مبلغ ٢٢٧ مليون جنيه بنسبة ٢٣,٣٧٪ من إجمالي الأقساط المصدرة مقابل ١٦٨ مليون جنيه بنسبة ٢٢,٩٤٪ خلال الفترة المقابلة .

القيمة بالجنيه المصري

بيان	عام ٢٠٢٤/١٢/٣١		عام ٢٠٢٣/١٢/٣١	
	الإجمالي	النسبة لإجمالي الأقساط المصدرة	الإجمالي	النسبة لإجمالي الأقساط المصدرة
العمولات وتكاليف الإنتاج	٢٢٧ ٩٩٤ ٧٥٣	% ٢٣,٣٧	١٦٨ ٧٣٢ ٣١٥	% ٢٢,٩٤

## رابعا : المصروفات العمومية والإدارية:

بلغت جملة المصروفات العمومية خلال الستة أشهر المنتهية في ٢٠٢٤/١٢/٣١ مبلغ ٢٠٦ مليون جنيه بنسبة ٢١,١٢٪ من إجمالي الأقساط المصدرة مقابل مبلغ ١٣٦ مليون جنيه بنسبة ١٨,٥٥٪ خلال الفترة المقابلة .

القيمة بالجنيه المصري

بيان	عام ٢٠٢٤/١٢/٣١		عام ٢٠٢٣/١٢/٣١	
	الإجمالي	النسبة لإجمالي الأقساط المصدرة	الإجمالي	النسبة لإجمالي الأقساط المصدرة
المصروفات العمومية والإدارية	٢٠٦ ٥٤٧ ٧٨٤	% ٢١,١٢	١٣٦ ٤٥٧ ٢٩٦	% ١٨,٥٥

وتجدر الإشارة إلى أن إجمالي الأجور والمرتبات وما في حكمها بلغت خلال الستة أشهر المنتهية في ٢٠٢٤/١٢/٣١ مبلغ ١٥٦ مليون جنيه بنسبة ٧٥,٧٢٪ من إجمالي المصروفات العمومية والإدارية مقابل ١١٢ مليون جنيه بنسبة ٨٢,٣٥٪ من إجمالي المصروفات العمومية والإدارية خلال الفترة المقابلة .

## خامسا: المخصصات الفنية

بلغت جملة المخصصات الفنية خلال الستة أشهر المنتهية في ٢٠٢٤/١٢/٣١ مبلغ ١,٠٢ مليار جنيه مقابل ١,٠٤ مليار جنيه في ٢٠٢٤/٦/٣٠ بزيادة قدرها ٦١ مليون جنيه .

القيمة بالجنيه المصري

بيان	عام ٢٠٢٤/١٢/٣١	عام ٢٠٢٤/٦/٣٠	الزيادة	نسبة الزيادة %
	١ ١٠٢ ٣٦٠ ٩٢٦	١ ٠٤١ ٢٠٨ ٩١٦	٦١ ١٥٢ ٠١٠	% ٥,٨٧

ومن الجدير بالذكر أن الشركة قامت بحجز كافة المخصصات الفنية لمواجهة التزاماتها قبل حملة الوثائق والمستفيدين منها طبقا للأسس الفنية والعلمية السليمة وحسبما نص عليه القانون والتي تم اعتمادها من قبل الخبير الإكتواري للشركة .

## سادسا: مدينو عمليات التأمين

القيمة بالجنيه المصري

بيان	٢٠٢٤/١٢/٣١	٢٠٢٤ /٦/٣٠
أقساط تحت التحصيل	١٢٢ ٧٦٣ ٣٩٦	١٣٩ ٦٧٠ ٥٨٣
حسابات جاري المؤمن لهم	٢٢٧ ٦٠٧ ١٩٨	١٧٥ ٥٦٦ ٤٢٩
شيكات آجلة	١٧٨ ٧٨١ ٧٥٧	١٢٩ ٥٥٤ ٢٤٥
شيكات مرتدة وطرف قضايا	١٥ ١١٥ ٤٣٩	٧ ٨٤٦ ٣٩٩
<b>الإجمالي</b>	<b>٥٤٤ ٢٦٧ ٧٩٠</b>	<b>٤٥٢ ٥٩٧ ٦٥٦</b>
الخسائر الائتمانية المتوقعة (ECL)	( ١٥ ٧٣٣ ٢٠٦ )	( ٧ ٩١٤ ٥٦٩ )
<b>الصافي</b>	<b>٥٢٨ ٥٣٤ ٥٨٤</b>	<b>٤٤٤ ٦٨٣ ٠٨٧</b>

وتجدر الاشاره بأن نسبة التحصيل خلال الفترة بلغت نحو ٦٤ ٪ مقابل نسبة تحصيل ٧٩٪ العام السابق

## سابعا: الاستثمارات

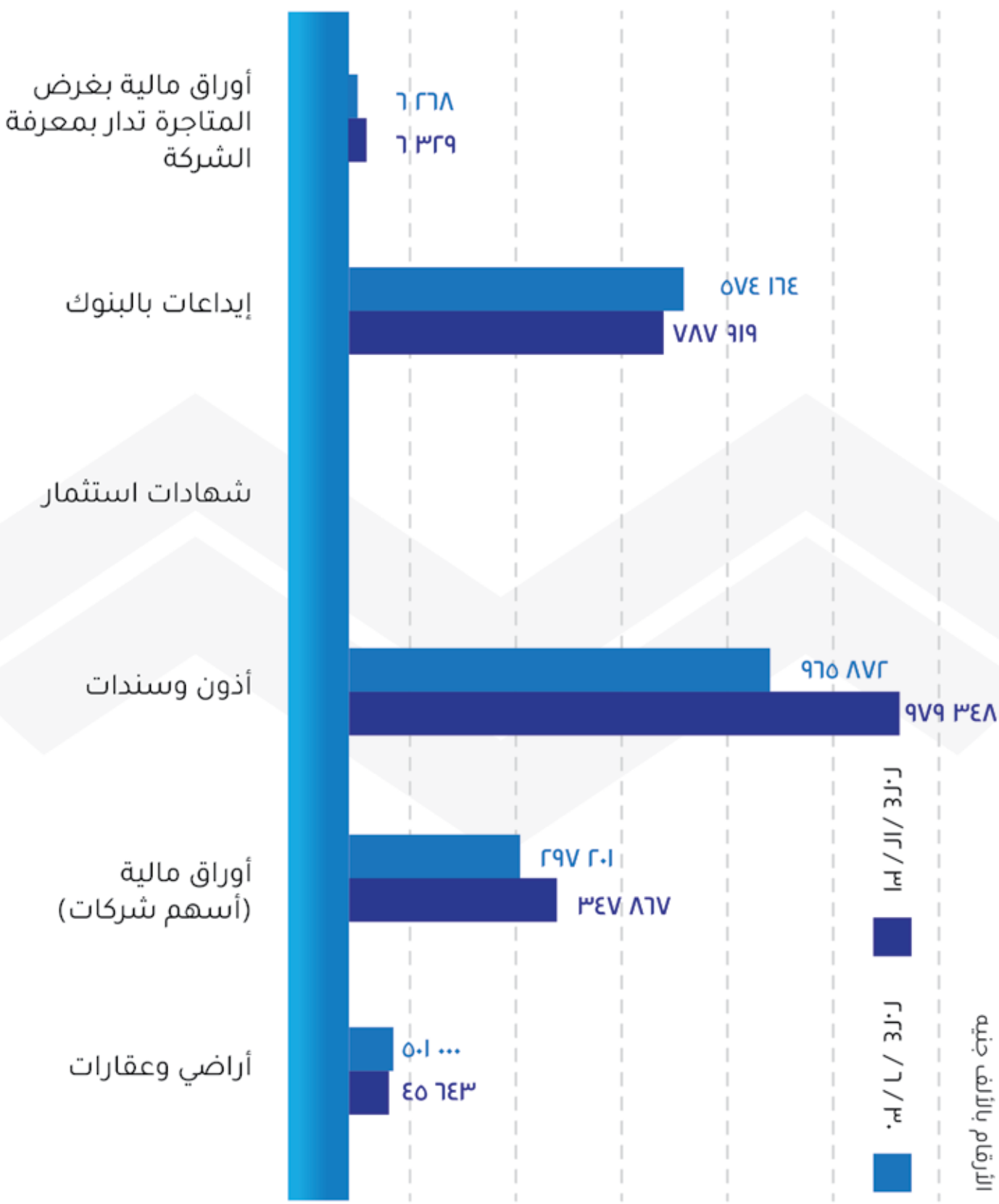
بلغت صافى الأموال المستثمرة خلال الستة أشهر المنتهية في ٢٠٢٤/١٢/٣١مبلغ ٢,١٦٧ مليار جنيه مقابل ١,٨٩٣ مليار جنيه في ٢٠٢٤/٦/٣٠وقد تمكنت الشركة أن تحقق إيراد صافى من هذه الاستثمارات خلال الفترة بلغ قيمته ١٨١ مليون جنيه بمتوسط معدل عائد ٩,٢٩ ٪ .

القيمة بالجنيه المصري

بيان	٢٠٢٤/١٢/٣١	الوزن النسبي %	٢٠٢٤ /٦/٣٠	الوزن النسبي %
أراضي وعقارات	٤٥ ٢٤٣ ٤٧٦	٢.١١ ٪	٥٠ ٠٩٩ ٨٤١	٢.٦٥ ٪
استثمارات مالية بالقيمة العادلة من خلال الدخل الشامل الآخر	١٥١ ٦٦٦ ٧١٤	٧ ٪	١٤٩ ٠٠١ ٨٠٤	٧.٨٧ ٪
استثمارات في شركات تابعة	١٩٦ ٢٠٠ ...	٩.٠٥ ٪	١٤٨ ٢٠٠ ...	٧.٨٣ ٪
استثمارات مالية بالتكلفة المستهلكة	٩٧٩ ٣٤٨ ١٦٤	٤٥.١٩ ٪	٩٦٥ ٨٧١ ٦٢٨	٥١ ٪
إيداعات بالبنوك	٧٨٧ ٩١٨ ٩١٢	٣٦.٣٦ ٪	٥٧٤ ١٦٤ ٣٦٥	٣٠.٣٢ ٪
استثمارات مالية بالقيمة العادلة من خلال الأرباح والخسائر	٦ ٣٢٩ ٤٨٤	٠.٢٩ ٪	٦ ٢٦٧ ٣٨٧	٠.٣٣ ٪
<b>الإجمالي</b>	<b>٢ ١٦٧ ١٠٦ ٧٥٠</b>	<b>١٠٠ ٪</b>	<b>١ ٨٩٣ ٦٠٥ ٠٢٥</b>	<b>١٠٠ ٪</b>

هذا وقد روعي في محفظة الاستثمارات السعي للحصول على أعلى عائد في إطار البعد عن المخاطر وتوفير اكبر قدر من السيولة للوفاء بالتزاماتنا قبل حملة الوثائق و المستفيدين منها .

# التوزيع النسبي للاستثمار





## ثامنا : نتائج فروع التأمين

وفقا لما أظهرته حسابات النتيجة تبين أن فرع تأمينات الممتلكات والمسئوليات ( التأمينات العامة) قد حقق خلال الستة أشهر المنتهية في ٢٠٢٤/١٢/٣١ فائض نشاط وقدره ٨٢,٢٥٧ مليون جنيه مقابل ٧٤,٣٩٣ مليون جنيه خلال الفترة المقابلة بزيادة قدرها ٧,٨٦٤ مليون جنيه عن الفترة السابقة.

## تاسعا: أرباح العام

بلغ صافي أرباح الشركة عن الفترة المالية المنتهية في ٢٠٢٤/١٢/٣١ قبل خصم الضرائب مبلغ ١٥٧,٩٦٤ مليون جنيه مقابل ٧٤,٩٦٠ مليون جنيه للفترة المقابلة - كما بلغ صافي أرباح الشركة عن الفترة المالية المنتهية في ٢٠٢٤/١٢/٣١ بعد خصم الضرائب مبلغ ١٣٧,٥٩١ مليون جم مقابل ٦٣,٩٢٨ مليون جم للفترة المقابلة .

## عاشرا: المرتبات والأجور

بلغت المرتبات والأجور وما في حكمها خلال الفترة مبلغ وقدره ١٥٦ مليون جنيه بنسبة ٧٥,٧٢٪ من إجمالي المصروفات العمومية الإدارية وبلغ عدد العاملين المعيّنين بالجهاز الإداري بالشركة ٧٨٩ موظف .

# بيانات في شأن الحوكمة



## ١. مجلس الإدارة

يتكون مجلس إدارة الشركة من تسعة أعضاء بيانهم كالتالي:

الاسم	الصفة	ملاحظات
١. السيد المهندس/ محمد عادل فتحي	رئيس مجلس الإدارة	من ذوي الخبرة، طبقاً لقانون الاشراف والرقابة على التأمين
٢. السيد الأستاذ/ محمد حسن فرغلي	عضو مجلس الإدارة المنتدب	من ذوي الخبرة، طبقاً لقانون الاشراف والرقابة على التأمين
٣. السيدة الهندسة / هبة أحمد أبو الغلاء عبد الحميد عيسى	عضو غير تنفيذي	ممثل شركة الوادي الأخضر للاستثمار والتنمية
٤. السيد المهندس / أحمد عبد المجيد محمد العدواني	عضو غير تنفيذي	ممثل شركة الوادي الأخضر للاستثمار والتنمية
٥. السيدة الهندسة / عيبر أحمد محمد مرسى	عضو غير تنفيذي	ممثل شركة الوادي الأخضر للاستثمار والتنمية
٦. السيد الأستاذ / علاء شوقي قرج الله علي أحمد	عضو غير تنفيذي	ممثل شركة الوادي الأخضر للاستثمار والتنمية
٧. السيد المهندس/ جمال السيد ابو الخير اللبودي	عضو غير تنفيذي	ممثل صندوق التأمين الخاص بالعاملين بهيئة قناة السويس
٨. السيد د/ أخصائي / فتحي محمد عبد الباري سليمان	عضو غير تنفيذي	ممثل صندوق التأمين الخاص بالعاملين بهيئة قناة السويس
٩. السيد الأستاذ / محمود عبده مصطفى حسن	عضو غير تنفيذي	ممثل صندوق التأمين الخاص بالعاملين بهيئة قناة السويس

## ٢. اجتماعات مجلس الادارة

عدد اجتماعات مجلس إدارة الشركة (٦) خلال الفترة وقد بلغت نسبة الحضور فيها ١٠٠٪ للسادة أعضاء مجلس الإدارة فيما عدا السيد الاستاذ / وليد ابراهيم احمد حيث اعتذر عن جلستين .

## ٣. خدمة المجتمع والبيئة

قامت الشركة بالمساهمة في خدمة المجتمع وذلك بالحرص الدائم على تقديم مساعدات عينية ونقدية للجمعيات والمؤسسات الخيرية وكذا المستشفيات الحكومية حيث بلغت قيمة التبرعات والإعانات خلال الفترة المالية المنتهية في ٢٠٢٤/١٢/٣١ مبلغ وقدره ٨٠.٠٠٠ جنيه مصري وتساهم الشركة في خدمة البيئة من خلال توفير بيئة صحية بالشركة وذلك بمنع التدخين داخل الشركة .

## ٤. إدارة المخاطر

إنطلاقاً من قناعات الشركة و إيماناً بأهمية و دور إدارة المخاطر المؤسسية قامت الشركة بإنشاء هذه الإدارة خال الربع الأول من العام المالي ٢٠١٥/٢٠١٤ والتي تقوم بدورها في حماية المؤسسة تجاه المخاطر المختلفة من ( مخاطر استراتيجية ، مخاطر تشغيلية ، مخاطر مالية و مخاطر سوق ... إلخ) والتي قد تهدد مسيرتها و قد اسهم تأسيس هذه الإدارة في مساعدة الشركة في الحصول على تصنيف إئتماني مميز من قبل وكالة التصنيف الإئتماني Am Best والتي تعد الوكالة الأهم في تصنيف شركات التأمين حيث منحت الوكالة شركة قناة السويس للتأمين تصنيف إئتماني 'FSR' (B-) وتصنيف إئتماني للمصدر طويل الأجل 'ICR' (bb-) بالإضافة الى تصنيف محليا 'NSR' (aa.EG- Superior) وهو يؤكد القوة المالية للشركة ومكانتها في سوق التأمين العالمي والمحلي.



# القوائم المالية

٢٠٢٤ / ١٢ / ٣١



# المركز المالي في ٣١ ديسمبر ٢٠٢٤

## تأمينات الممتلكات والمسئوليات

القيمة بالجنيه المصري

البيان	رقم الإيضاح	٣١ ديسمبر ٢٠٢٤	٣٠ يونيو ٢٠٢٤ المعدل
<b>الأصول</b>			
النقدية بالخبزينة ولدى البنوك	٥	١٦٧ ٣٠٥ ٣٩٧	٣١٨ ٨٠٤ ٤٥٢
الأوعية الادخارية لدى البنوك	٦	٧٨٧ ٩١٨ ٩١٢	٥٧٤ ١٧٤ ٣٦٥
الأصول المالية المبوبة بالقيمة العادلة من خلال الأرباح والخسائر	٧	٦ ٣٢٩ ٤٨٤	٦ ٣٧٧ ٣٨٧
الأصول المالية المبوبة بالقيمة العادلة من خلال الدخل الشامل الآخر	٨	١٥١ ٦٦٦ ٧١٤	١٤٩ ٠٠١ ٨٠٤
الاستثمارات في الشركات التابعة	٩	١٩٦ ٢٠٠ ٠٠٠	١٤٨ ٢٠٠ ٠٠٠
الاستثمارات المالية المبوبة بالتكلفة المستهلكة	١٠	٩٧٩ ٣٤٨ ١٦٤	٩٦٥ ٨٧١ ٦٢٨
الاستثمارات العقارية	١١	٤٥ ٦٤٣ ٤٧٦	٥٠ ٠٩٩ ٨٤١
<b>إجمالي الاستثمارات</b>		<b>٢ ١٦٧ ١٠٦ ٧٥٠</b>	<b>١ ٨٩٣ ٦٠٥ ٠٢٥</b>
مدينو عمليات التأمين	١٢	٥٢٨ ٥٣٤ ٥٨٤	٤٤٤ ٦٨٣ ٠٨٧
الأرصدة المدينة لشركات التأمين وإعادة التأمين	١٣	٢٠ ٨٢٤ ٩٣٨	٦٢ ٢٠٧ ٩٦٣
الأصول الأخرى	١٤	٩٢ ٨٥٤ ٦٣٠	٧٠ ٩١٢ ٤٩٠
أصول ثابتة	١٥-١٦	٧٠ ٩٨٣ ٢٩٧	٧٠ ١٤٠ ٢٠٦
أصول حق الانتفاع	١٦	١ ٧٠٨ ٨٩٨	٢ ٣٦١ ٠٠٧
أرصدة مدينة شركات تابعة	١٧-٣٣	١ ٤٦٨ ٥٣٤	٩٨٩ ٣١٨
<b>إجمالي الأصول</b>		<b>٣ ٠٥٠ ٧٨٦ ٤٦١</b>	<b>٢ ٨٦٣ ٧٠٣ ١٠٧</b>
<b>الالتزامات وحقوق المساهمين</b>			
حقوق حملة وثائق التأمين	١٧	١ ١٠٢ ٣٦٠ ٩٢٦	١ ٠٤١ ٢٠٨ ٩١٦
<b>إجمالي حقوق حملة الوثائق</b>		<b>١ ١٠٢ ٣٦٠ ٩٢٦</b>	<b>١ ٠٤١ ٢٠٨ ٩١٦</b>
الأرصدة الدائنة (شركات التأمين أو إعادة التأمين)	١٨	٨٢٧ ٨٧٣ ٩٨٩	٨٦٠ ٥٦٩ ٦٠٥
الدائنون والأرصدة الدائنة الأخرى	١٩	٤٣١ ٢٨٨ ٠٩٠	٢٨٧ ٠٨١ ٢٩٨
التزامات حق الانتفاع	١٩-١٩	٢ ٤٢١ ٣٢١	٣ ٢٥٩ ١٩١
المخصصات	٢٠	٨٤ ٦٥٥ ١٠٢	٧٩ ٧٦٤ ٣٩٣
الالتزامات الضريبية المؤجلة	٣٤	٣٠ ٣٠٩ ٢٩٥	٢٩ ٦٣٣ ٠٨٥
<b>إجمالي الالتزامات</b>		<b>٢ ٤٧٨ ٩٠٨ ٧٢٣</b>	<b>٢ ٣٠١ ١٤٥ ٩٤٨</b>
<b>حقوق المساهمين</b>			
رأس المال المدفوع	٢١	٢٧٥ ٠٠٠ ٠٠٠	٢٧٥ ٠٠٠ ٠٠٠
الإحتياطات	٢١-٢١	٥٧ ٥٤٢ ٩٨٩	٤٧ ٧٩٨ ٠٥١
(الأرباح) الخسائر المرحلة	٣٨	١٨ ٨٧٧ ٧٤٤	(٦ ٨٢٤ ٨٦٢)
صافي أرباح الفترة / العام	٣٢	١٣٧ ٥٩١ ٧٧٨	١٦٣ ٧١٨ ٧٤٣
<b>حقوق المساهمين متضمنة أرباح العام</b>		<b>٤٨٩ ٠١٢ ٥١١</b>	<b>٤٧٩ ٦٩١ ٩٣٢</b>
احتياطي القيمة العادلة للاستثمارات المالية من خلال الدخل الشامل الآخر		٨٢ ٨٦٥ ٢٢٧	٨٢ ٨٦٥ ٢٢٧
<b>إجمالي حقوق المساهمين</b>		<b>٥٧١ ٨٧٧ ٧٣٨</b>	<b>٥٦٢ ٥٥٧ ١٥٩</b>
<b>إجمالي الالتزامات وحقوق المساهمين</b>		<b>٣ ٠٥٠ ٧٨٦ ٤٦١</b>	<b>٢ ٨٦٣ ٧٠٣ ١٠٧</b>
<b>الالتزامات العرضية والإرتباطات</b>	٣٩	٤ ٨٩٤ ٩٠٦	٤ ٨١٨ ٠٧٤

الإيضاحات المرفقة جزءاً من القوائم المالية وتقرأ معها

عضو مجلس الإدارة المنتدب

محمد حسن فرغلي

رئيس القطاعات المالية والاستثمار

محاسب / محمد عبد الجاف محمد

## قائمة إيرادات ومصروفات تأمينات الممتلكات والمسئوليات عن الستة أشهر المنتهية في ٣١ ديسمبر ٢٠٢٤ إجمالي الفروع

القيمة بالجنيه المصري

البيان	رقم الإيضاح	٣١ ديسمبر ٢٠٢٤	٣٠ يونيو ٢٠٢٤	٣١ ديسمبر ٢٠٢٣
<b>الإيرادات</b>				
الأقساط المباشرة	٢٧	٩٦٥ ٩٣٥ ٥٧٦	٩٣٠ ١٦٥ ٤٣٠	٨٦١ ٨٠١ ٧٣٣
أقساط إعادة التأمين الوارد	٢٧	٩ ٦٩ ٤٥٤	٩٧١ ٧٨٠ ٦	١ ٨٢ ٠
<b>إجمالي الأقساط</b>	٢٧	<b>٩٧٥ ٥٥٥ ٠٣٠</b>	<b>٩٤٦ ٩٤٦ ١٧٧</b>	<b>٨٧٥ ١٠٣ ٧٣٥</b>
أقساط إعادة التأمين الصادر	٢٧	٢٦٢ ١١٧ ٤٤٥	٥٧٠ ٧٢٥ ٨٦٠	١٢٤ ١٧٣ ٢٩٨
<b>صافي الأقساط</b>	٢٧	<b>٥٣٠ ٤٣٧ ٧٦٧</b>	<b>٣٧٦ ٢٢٠ ٨٣١</b>	<b>٧٥٠ ٤٤٠ ٤٣٧</b>
<b>التغير في قيمة مخصص الأخطار السارية</b>				
مخصص الأخطار السارية في أول المدة	١٧	٥٧٧ ٦١١ ٤١٧	٥٣٧ ٤٩٧ ٢٧٧	١٢٥ ٣٨٦ ٥٣١
مخصص الأخطار السارية في آخر المدة	١٧	١٠٣ ٧٤٦ ٦١٢	٥٧٧ ٦١١ ٤١٧	٨٦١ ٩٥١ ٥٧٧
<b>الاقساط المكتسبة</b>	١٧	<b>٤٩٥ ٣٠٣ ١٧١</b>	<b>٣٩٦ ١٠٦ ٧١٢</b>	<b>٣٩٠ ٨٧٥ ٠٣٩</b>
عمولات عمليات إعادة التأمين الصادر	٢٩	١٢٣ ٨٢٥ ١٠٣	٢١٢ ١١٩ ٢١٢	٢٨٣ ٤٧٤ ٩٣
إيرادات تشغيل أخرى	٢٥	٩ ٤٩٨ ٩٤٨	١٨ ٩١٥ ١٨٨	٦ ٧٢ ٧٥٣
<b>إجمالي الإيرادات</b>		<b>٦٢٨ ٦٢٧ ٢٢٢</b>	<b>٩٥١ ١٤١ ٠٠٥</b>	<b>٤٩٠ ٤٢٢ ٠٤٩</b>
<b>المصروفات</b>				
التعويضات المسددة عن العمليات المباشرة	٢٨	٢٧٣ ٨١٥ ٠٩٧	٥٦٠ ٩٠٧ ٧٧٨	١٠٥ ٦٠ ٢٣٦
التعويضات المسددة عن عمليات إعادة التأمين الوارد	٢٨			
<b>إجمالي التعويضات</b>	٢٨	<b>٢٧٣ ٨١٥ ٠٩٧</b>	<b>٥٦٠ ٩٠٧ ٧٧٨</b>	<b>١٠٥ ٦٠ ٢٣٦</b>
التعويضات المستردة عن عمليات إعادة التأمين الصادر	٢٨	١٠٢ ٦٨ ٨٥٥	٣٢٢ ٥٤٢ ٦٠٥	٩٤٣ ٩١٢ ١٣٢
<b>صافي التعويضات</b>	٢٨	<b>١٧١ ٧٤٦ ٢٤٢</b>	<b>٢٣٨ ٣٦٥ ١٧٣</b>	<b>١٠٣ ٤٨٠ ١٠٤</b>
<b>التغير في مخصص تعويضات تحت التسوية</b>				
مخصص التعويضات تحت التسوية في آخر العام	١٧	٣٢٥ ٢٢٣ ٣٨٠	٦٠٥ ٧٩٣ ١١٠	١٨٣ ١٤٨ ٣١٤
مخصص التعويضات تحت التسوية في أول العام	١٧	٦٠٥ ٧٩٣ ١١٠	٢٧٦ ١٧٣ ٠٥٠	٧٧ ٢٤٧ ٢٧٣
<b>التعويضات التحميلية</b>		<b>١٨٥ ٢٨٥ ١٠٦</b>	<b>٣٢٩ ٩٨٥ ٧٤٤</b>	<b>١٤٣ ٢٤٩ ٦٧٨</b>
<b>التغير في مخصص التقلبات العكسية</b>				
مخصص التقلبات العكسية في آخر العام	١٧	١٦٤ ٢٨٢ ٥٣٣	١٥١ ٨٠٣ ٩٨٣	٩٢٥ ٤٧٥ ١٥٣
مخصص التقلبات العكسية في أول العام	١٧	١٥١ ٨٠٣ ٩٨٣	١١٦ ٧٣٤ ٧٤٨	٧٤٨ ٧٣٤ ١١٦
عمولات مباشرة	٣٠	٦٥ ٩٦٦ ٢٤٢	١١٥ ٤٠٤ ٤٨٤	١١٣ ٤٨٨ ٥٠
تكاليف الإنتاج	٢٩	١٥٦ ٥١٢ ١٩٤	٢٣٤ ٤٦٠ ٥٢٥	١١٣ ١١٣ ١١٣
عمولات عمليات إعادة التأمين الوارد	٢٩	٥ ٥٦٦ ٠	٢٢ ٢٤٧ ٨٠٨	١٤٢ ٣٠ ٤
<b>إجمالي العمولات وتكاليف الإنتاج</b>	٣٠	<b>٢٢٧ ٩٩٤ ٧٥٣</b>	<b>٣٧٦ ٠٩٨ ٨١٧</b>	<b>٣١٥ ٧٣٢ ١٦٨</b>
مصروفات عمومية وإدارية	٣١	٢٠٦ ٠٥٤ ٧٨٤	٢٧٩ ٣٨٠ ١٦٠	٢٩٦ ٤٥٧ ١١٣
<b>إجمالي المصروفات</b>		<b>١٩٣ ١١٢ ١٩٣</b>	<b>٩٦٠ ١٩١ ٨٨٦</b>	<b>٤٦٦ ٥٨٠ ٤٦٦</b>
<b>عجز الاكتتاب</b>				
صافي الدخل من الإستثمارات المخصصة	٢٢	(٣ ١٨٥ ٩٧١)	(٩ ٠٥٠ ٨٨١)	(٤ ٨٤١ ٥٨٣)
المخصصات المكونة للإستثمارات المخصصة	٢٤	٩٦ ٢٨ ٨٣٣	١٦٩ ٢٥٤ ٧٤٢	٧٤ ٥٠٧ ٦٩٨
حسابات إضمحلال مدينو عمليات التأمين	١٥/١١	٢٨٢ ٣٨٢	(٥ ١٠٧ ٨٨)	(٥ ١٢ ٩٩٨)
	١٥	١٠ ٣٠٢ ٣٠٠	٢ ٧١٣ ٤٦	٩ ٩٦٨ ٤١٨
<b>فائض نشاط تأمينات الممتلكات والمسئوليات</b>	٢٣	<b>٨٢ ٢٥٧ ٤٣٠</b>	<b>٩٠٣ ٢٣٧ ١٦١</b>	<b>٨٦١ ٣٩٣ ٧٤</b>
<b>المرحل لقائمة الدخل</b>				

تتضمن المخصصات الفنية أول المدة فروق تقييم العملة.  
الإيضاحات المرفقة جزأ لا يتجزأ من القوائم المالية وتقرأ معها.

عضو مجلس الإدارة المنتدب

محمد حسن فرغلي

رئيس القطاعات المالية والإستثمار

محاسب / محمد عبد الجليل محمد

قائمة الدخل عن الستة أشهر المنتهية في  
٣١ ديسمبر ٢٠٢٤

القيمة بالجنيه المصري

البيان	رقم الإيضاح	٣١ ديسمبر ٢٠٢٤	٣٠ يونيو ٢٠٢٤ المعدل	٣١ ديسمبر ٢٠٢٣
فائض النشاط التأميني	٢٣	٨٢ ٣٥٧ ٤٣٠	٩٠٣ ٢٣٧ ٣٦٦	٧٤ ٣٩٣ ٨٦١
<b>الإجمالي</b>		<b>٨٢ ٢٥٧ ٤٣٠</b>	<b>٩٠٣ ٢٣٧ ٣٦٦</b>	<b>٧٤ ٣٩٣ ٨٦١</b>
صافي الدخل من الإستثمارات غير المخصصة (الحره)	٢٤	٨٥ ٣٠٥ ٠٥٦	٧٠ ٧٢١ ٦١٠	٥٥ ٤٩٦ ٨٥٨
مخصصات انتفى الغرض منها	١٠-٢٥	٤ ٢٧٤ ٢٩١	٩ ١٥٢ ٠٥٧	٩ ٠٨٧ ٠٥٧
إيرادات تشغيل أخرى	٢٥	٣١ ١٩٢ ٧٣٦	٢٦ ٣٥٧ ٦٠٤	١ ٣٣٢ ٠٨٣
<b>الإجمالي</b>		<b>٢٠٣ ٠٢٩ ٥١٣</b>	<b>٢٦٩ ٤٦٩ ١٧٤</b>	<b>١٤٠ ٦٠٩ ٨٥٩</b>
مخصص إهلاك الإستثمارات العقارية غير المخصصة (الحره)	١١	(٤٨ ٩٠٠)	(١٠٧ ٠٢٢)	(٤٨ ٩٠٠)
إهلاك الاصول الثابتة	١٦	(٢ ٤٥٥ ٨٣٣)	(٤ ٤٩٦ ٤٩٢)	(٢ ١٩٢ ١٦١)
مخصصات	٢٠	(٩ ٢٤٠ ٠٠٠)	(٤٧ ١٤٦ ٨٥٥)	(٤٥ ٤٢١ ٨٩٠)
مصروفات تشغيل أخرى	٢١	(٣ ٣١٨ ٧٦٩)	(١٧ ٤٠٥ ٣٦٤)	(٧ ٨٩٤ ٧٠٩)
خسائر إئتمانية انتفى الغرض منها لشركات التأمين وإعادة التأمين	١٥	(٣٠ ٠٠١ ٦٤٠)	(١٥ ١٨٦ ٤٦٧)	(١٠ ٠٩١ ٨٠٤)
<b>صافي أرباح الفترة / العام قبل خصم الضريبة</b>		<b>١٥٧ ٩٦٤ ٣٧١</b>	<b>١٨٥ ١٢٦ ٩٧٤</b>	<b>٧٤ ٩٦٠ ٣٩٥</b>
ضريبة الدخل عن الفترة / العام		(١٩ ٣١٦ ٣٨٣)	(٢٠ ١٢٦ ٢٥٨)	(١٠ ٥٧٥ ١١٠)
مصروف الضريبة المؤجلة	٣٤	(١ ٠٤٦ ٢١٠)	(١ ٢٨١ ٩٧٣)	(٤٥٦ ٨٤٥)
<b>صافي أرباح الفترة / العام قبل بعد خصم الضريبة</b>		<b>١٣٧ ٥٩١ ٧٧٨</b>	<b>١٦٣ ٧١٨ ٧٤٣</b>	<b>٦٣ ٩٢٨ ٤٤٠</b>
<b>نصيب السهم من حصة المساهمين من صافي أرباح الفترة / العام</b>	٣٢	<b>٥,٠٠</b>	<b>٥,٩٥</b>	<b>٢,٥٦</b>

الإيضاحات المرفقة جزأ لا يتجزأ من القوائم المالية وتقرأ معها.

عضو مجلس الإدارة المنتخب



محمد حسن فرغلي

رئيس القطاع المالي والاستثمار



محاسب / محمد عبد الحليم محمد

قائمة الدخل الشامل عن الفترة المالية  
المنتهية في ٣١ ديسمبر ٢٠٢٤

القيمة بالجنيه المصري

البيان	٣١ ديسمبر ٢٠٢٤	٣١ يونيو ٢٠٢٤ المعدل	٣١ ديسمبر ٢٠٢٣
صافي ارباح العام بعد خصم الضريبة	١٣٧ ٥٩١ ٧٧٨	١٦٣ ٧١٨ ٧٤٣	٦٣ ٩٢٨ ٤٤٠
<b>الدخل الشامل الاخر</b>			
أثار التغير في اسعار صرف العملات الاجنبية (١)		(٩ ٥٣٢ ٥٧٢)	
فروق تقييم استثمارات مالية بالقيمة العادلة		٩٩ ٠٢١ ٧١٢	
من خلال الدخل الشامل الاخر			
الضريبة المؤجلة الناتجة عن ارباح تقييم استثمارات مالية	(٢٢ ٢٧٩ ٨٨٥)	(٢٢ ٢٧٩ ٨٨٥)	(٢٢ ٢٧٩ ٨٨٥)
بالقيمة العادلة من خلال الدخل الشامل الاخر			
<b>صافي فروق تقييم استثمارات مالية بالقيمة العادلة</b>	(٢٢ ٢٧٩ ٨٨٥)	٧٦ ٧٤١ ٨٢٧	
<b>من خلال الدخل الشامل الاخر (٢)</b>			
<b>مجموع عناصر الدخل الشامل الاخرى عن العام</b>	(٢٢ ٢٧٩ ٨٨٥)	٦٧ ٢٠٩ ٢٥٥	
<b>بعد خصم الضريبة (٢+١)</b>			
<b>إجمالي الدخل الشامل عن العام</b>	<b>١١٥ ٣١١ ٨٩٣</b>	<b>٢٣٠ ٩٢٧ ٩٩٨</b>	<b>٦٣ ٩٢٨ ٤٤٠</b>

عضو مجلس الادارة المنتدب

محمد حسن هرغلي

رئيس القطاعات المالية والاستثمار

محاسب / محمد عبد الجابري محمد



## قائمة التدفقات النقدية عن الستة أشهر المنتهية في ٣١ ديسمبر ٢٠٢٤

القيمة بالجنيه المصري

البيان	٣١ ديسمبر ٢٠٢٤	٣١ يونيو ٢٠٢٤ المعدل	٣١ ديسمبر ٢٠٢٣
<b>التدفقات النقدية من أنشطة التشغيل</b>			
صافي الربح قبل الضريبة	١٥٧ ٩٦٤ ٣٧١	١٨٥ ١٢٦ ٩٧٤	٧٤ ٩٦٠ ٣٩٥
<b>تسويات لصافي الربح للوصول الى صافي التدفقات النقدية من أنشطة التشغيل:</b>			
(رد) المكون خسائر ائتمانية متوقعة واهلاك واستهلاك	٤٠ ٠٢٢ ٣٠٨	١٥ ٢٦٠ ٤٧٧	٢٢ ١١٥ ١٠٦
المخصصات الفنية	١٠ ١٥٢ ٠٠	١١٩ ٤٧٩ ١١٤	١٢٣ ٨٤٦ ٢٢٩
المكون من المخصصات	٩ ٢٤٠ ٠٠٠	٤٧ ١٤٦ ٨٥٥	٤٥ ٤٢١ ٨٩٠
المخصصات انتفى الغرض منها	(٤ ٢٧٤ ٢٩١)	(٩ ٤٢٨ ٩٥١)	(٩ ٠٨٧ ٠٥٧)
إستهلاك أصول حق الانتفاع	٦٥٢ ١٠٩	٨٣٢ ٠٠٢	٨٣٢ ٠٠٢
(أرباح) خسائر بيع أصول ثابتة	(١ ١٤١)	(١ ٦٤١ ٠٥٣)	(٨٤٧ ٢٥٨)
<b>ربح التشغيل قبل التغير في أصول وإلتزمات التشغيل</b>	<b>٢٦٤ ٧٩٥ ٢٦٣</b>	<b>٣٥٥ ٩٤٣ ٤١٦</b>	<b>٢٥٧ ٧٤١ ٧٤٧</b>
النقص (الزيادة) في استثمارات مالية بالقيمة العادلة من خلال الأرباح والخسائر	٢٣١ ٠٠٠	(٢٥٩ ٨٨٤)	(٨١٩ ١٨١)
(الزيادة) في مدينو عمليات التأمين	(٩١ ٦٧٠ ١٣٤)	(٩٥ ٧٦٤)	(١٤٤ ٨٥١ ٩٤٥)
النقص (الزيادة) النقص في شركات تأمين وإعادة التأمين (أرصدة مدينة)	١ ١٥١ ٣٤٣	(٣٧ ٣٤٠ ٦٧٩)	١٤ ٤٩٤ ٢٧٨
النقص (الزيادة) في أصول أخرى	(٢١ ٠٠١ ٣١٢)	١٨ ٧٨٣ ٩٧١	(٤٢ ١٢٠ ٨٥٣)
النقص (الزيادة) في شركات التأمين وإعادة التأمين (أرصدة دائنة)	(٣٢ ٦٩٥ ٠٧٦)	٧٣ ٩٢٦ ٩٥٢	٢٢ ١٤٩ ٣١٧
النقص (الزيادة) في دائنون وأرصدة دائنة أخرى	٢٥ ٠٠٧ ١٣١	١١ ٣٣٨ ٨٠٤	٤٦ ٢١٦ ٧٧٢
النقص (الزيادة) في الأرصدة الدائنة للشركة التابعة	(٤٧٩ ٢٢٠)	(٩٨٩ ٣١٨)	١١ ٧٣٨ ٢٤٦
النقص (الزيادة) في الأرصدة الدائنة للشركة التابعة	١٤٥ ٣٣٩ ١٣١	٤٢٠ ٥٦٥ ٣١٩	٢٠٤ ٥٤٨ ٨٣١
<b>صافي التدفقات النقدية الناتجة من أنشطة التشغيل</b>			
<b>صافي التدفقات النقدية الناتجة من أنشطة التشغيل</b>			
النقص (الزيادة) في الودائع لدى البنوك لأكثر من ثلاثة شهور	١٥ ٩٣٨ ٠٠٠	١٥٠ ٦٨٢ ١٢٢	٩٦ ٠٩٠ ٧٣١
(الزيادة) في اذون الخزانة وأوراق حكومية أخرى قابلة للخصم لأكثر من ثلاثة شهور	(٢٠٠ ١١١ ٠٠٠)	(٢٠٠ ١١١ ٠٠٠)	(٢٠٠ ١١١ ٠٠٠)
(المدفوع) المحصل من بيع استثمارات مالية أخرى	(٥٠ ٦٨٢ ٢٤٣)	٩٢ ٩٢٩ ٧٥٥	٢٠ ٩٢١ ٧٠٠
المحصل من بيع أصول ثابتة	١ ١٤٢	٤٠ ٤٤٦ ٠٠٠	١ ١١٣ ٢٤٠
(المدفوع) المحصل لشراء استثمارات عقارية	٤ ٨٢٥ ٩٠٨	(٥ ٧٨٨ ٩٩٨)	(٩٧ ٥٤٥)
(المدفوع) لشراء أصول ثابتة	(٣ ٢٩٤ ٣١٥)	(٩ ٥٧٧ ٣٥٠)	(٦ ٣٢٩ ٩٦٢)
<b>صافي التدفقات النقدية (المستخدمة في) أنشطة الاستثمار</b>	<b>(٥٩ ٣٢٣ ٤٥٣)</b>	<b>(٢١٥ ٥٧٧ ٩٩٢)</b>	<b>(١١٥ ٩٤٧ ٨١٢)</b>
<b>التدفقات النقدية من أنشطة التمويل</b>			
المحصل من إصدار الأسهم	(٢٤ ٣٣٩ ٩٠٩)	(٢٥ ٥٧٨ ٢٣٤)	(١١ ٥٧٨ ٢٣٤)
توزيعات الأرباح المدفوعة	(٢٤ ٣٣٩ ٩٠٩)	(٤٠ ٥٧٨ ٢٣٤)	(١١ ٥٧٨ ٢٣٤)
<b>صافي التدفقات النقدية (المستخدمة في) أنشطة التمويل</b>	<b>(٢٤ ٣٣٩ ٩٠٩)</b>	<b>(٤٠ ٥٧٨ ٢٣٤)</b>	<b>(١١ ٥٧٨ ٢٣٤)</b>
صافي الزيادة في النقدية وما في حكمها	٧٧١ ٦٧٥ ٠٠٠	١٦٤ ٤٠٨ ٢٩٣	٧٧ ٠٢٢ ٣٨٥
<b>رصيد النقدية وما في حكمها في أول العام</b>	<b>٢٢٦ ٥٥٧ ٢٢٦</b>	<b>٤٩١ ١٤٨ ٥٣٣</b>	<b>٤٩١ ١٤٨ ٥٣٣</b>
<b>رصيد النقدية وما في حكمها في آخر العام</b>	<b>٩٩٧ ٢٣٢ ٧١٧</b>	<b>٢٢٦ ٥٥٧ ٢٢٦</b>	<b>٩١٨ ١٧٠ ٥٦٨</b>
نقدية وأرصدة لدى البنوك	٣٩٧ ٣٠٥ ١٦٧	٤٥٢ ٨٠٤ ٣١٨	٥٠٥ ١٨٩ ٢٢٣
أذون خزانة وأوراق مالية أخرى قابلة للخصم	٥٤٧ ١٢٣ ٢٢٩	١٣٠ ٥٠٠ ٦٥٥	٣٥٩ ٩١٨ ٤٦٦
ودائع لدى البنوك	٣٤١ ٧١٩ ٧٨٨	٣٦٥ ١٦٤ ٥٧٤	٩٢٥ ٤٢١ ٥٧٣
ودائع مجمدة لدى البنوك	(١٧٦ ٢٧٢ ٥٣)	(٤٥٦ ١١٦ ٤٩)	(٤٩ ١٤٤ ٤٩)
ودائع لدى البنوك لمدة تزيد عن ثلاثة اشهر	(٣٧٠ ٨١ ١٧٣)	(١٨٨ ٢٩٥ ١٣٥)	(٢٤٢ ٩٨٧ ٦٠٨)
أذون خزانة استحقاق أكثر من ثلاثة أشهر	(٧٤٢ ١٦١ ٢٨١)	(١٣٠ ٥٠٠ ٦٥٥)	(٨٤٩ ٣٥٦ ٤٤٣)
<b>النقدية وما في حكمها</b>	<b>٩٩٧ ٢٣٢ ٧١٧</b>	<b>٢٢٦ ٥٥٧ ٢٢٦</b>	<b>٩١٨ ١٧٠ ٥٦٨</b>

عضو مجلس الإدارة المنتدب

محمد حسن فرغلي

رئيس القطاعات المالية والإستثمار

محاسب / محمد عبد الجليل محمد

كوبري تحيا مصر



٢٠٢٠ / ٢٠٢١	٢٠٢٠ / ٢٠١٩	٢٠٢٠ / ٢٠١٩	٢٠١٨ / ٢٠١٧	البيان
١١٤ ٢٧٨ ٦٨٦	١٠١ ١٣٩ ٦٠٠	١٠٦ ٧٠٤ ٦٠٨	٩٣٨ ٠٨٢ ١٠٥	الاقساط المصدرة
٣٧٤ ١٠٦ ٤٢٩	٣٥١ ١٦٠ ٥٨٣	٣٠٨ ٣٤٠ ٢٢٢	٣١٩ ٣٣٢ ٧٠٠	التعويضات المدفوعة
٣٧٨ ٣٧٠ ٦٧٨	٥٥٧ ٩٩٤ ٣٦٤	٥٢٠ ٣٣٣ ٧٠٢	٤٤٢ ٢٣٦ ٤٦٧	اجمالى حقوق حملة الوثائق
١٤٠ ٣٥٩ ١٧٦	١٢١٤ ٣٠٩ ١٧٨	١١٤ ١٨٣ ١١٠	٩١٦ ٧٣٢ ٣٠١	اجمالى الاستثمارات
٣٨ ٧٩١ ٦٠١	٤٥ ٤٤٠ ٧٥٧	٥٩ ٢٣٢ ٧٠٤	٤٢ ٢٣٠ ٥٥٢	صافى الارباح المحققة
٣٢٢ ٨١٢ ٣٠٦	٢٦٦ ٩٢٣ ٦٠٣	٢٦٩ ٦٥٨ ١٦٨	٢١١ ٢٤٧ ٦٧٤	اجمالى حقوق المساهمين
١٩٠ ... ..	١٩٠ ... ..	١٧٠ ... ..	١٤٠ ... ..	رأس المال المدفوع
٨٥١	٧٧٥	٧٧٥	٧٨٠	عدد العاملين





القيمة بالجنيه المصري

الستة أشهر المنتهية في ٣١ ديسمبر ٢٠٢٤	٢٠٢٤ / ٢٠٢٣	٢٠٢٣ / ٢٠٢٢	٢٠٢٢ / ٢٠٢١
٩٧٥ ٥٥٥ .٣	٤.٣ ٩٤٦ ٩١٧	٢٢. ٤١٥ ٣٧٥	١٩٥ ٩٤٠ ٣٢٢
٢٧٣ ٨١٥ .٩٧	٥٦. ٩٠٧ ٧٧٨	٣٣٣ ٣٥٢	٥٦. ١١٥ ٤٥٠
١ ١.٢ ٣٦. ٩٢٦	١. ٤١ ٢.٨ ٩١٧	٨.٢ ٧٢٩ ٩٢١	٧٣. ٥٩٦ ٨٣٣
٢ ١٦٧ ١.٦ ٧٥٠	١ ٨٩٣ ٠.٢٥ ٦.٥	٣. ٩٦٤ ٧٠١	٩.٥ ٢.٩ ٢٨٢
١٣٧ ٥٩١ ٧٧٨	٧٤٣ ٧١٨ ٣١٧	٧٢ ٩٣٦ ٧٧٨	٣٩٣ ٣٢٤ ٦.
٥٧١ ٨٧٧ ٧٣٨	٥٦٢ ٥٥٧ ١٥٩	٤١٤ ٤.٢ ٩٦٤	٣٩٥ ١٧٦ ٣٩٥
٢٧٥ ... ..	٢٧٥ ... ..	٢٥٠ ... ..	٢٣٠ ... ..
٧٨٩	٨٠٧	٨٣٦	٨٢٨





# الإيضاحات المتممة للقوائم المالية عن الستة أشهر المنتهية في ٣١ ديسمبر ٢٠٢٤

## نبذة عن الشركة

تأسست شركة قناة السويس للتأمين ( شركة مساهمة مصرية ) وذلك بتاريخ ١٠/١٠/١٩٧٩ طبقاً لأحكام القانون رقم ١٥٩ لسنة ١٩٨١ وقانون الإشراف والرقابة رقم ١٠ لسنة ١٩٨١ ولائحته التنفيذية ، وتقوم الشركة وفقاً لقرار إنشائها والترخيص الصادر لها من الهيئة العامة للرقابة المالية ( المصرية للرقابة على التأمين سابقاً ) بمزاولة عمليات التأمين وإعادة التأمين في فروع حريق / بحري / وحدات / حوادث متنوعة / هندسي / سيارات تكميلي / سيارات إجباري / نقل داخلي / رعاية صحية وذلك من خلال مركزها الرئيسي بمدينة الجيزة وعدد (٢٩) فرع.

## أسس إعداد القوائم المالية

تعد القوائم المالية طبقاً لمعايير المحاسبة المصرية وفى ضوء ما يتطلبه قانون رقم ١٠ لسنة ١٩٨١ وتعديلاته ولائحته التنفيذية وكذا الأسس والقواعد والتعليمات الصادرة عن الهيئة العامة للرقابة المالية بما فى ذلك دليل تطبيق معايير المحاسبة المصرية على قطاع التأمين فى مصر . مع إضافة متطلبات المعيار المحاسبى المصرى رقم (٤٧) «الأدوات المالية» طبقاً للتعليمات الصادرة عن الهيئة العامة للرقابة المالية فى هذا الشأن ، وكذا فى ضوء معايير المحاسبة المصرية المعدلة الصادرة خلال عام ٢٠١٩ وتعديلاتها وأحكام القوانين المحلية ذات الصلة. واعتباراً من ٢٠٢١/٧/١ وبمناسبة التعليمات الصادرة عن الهيئة العامة للرقابة المالية بشأن تطبيق المعيار المحاسبى المصرى رقم (٤٧) «الأدوات المالية» قامت الإدارة بإعداد القوائم المالية الدورية المنتهية في ٣١ ديسمبر ٢٠٢١ بتعديل بعض السياسات المحاسبية وأسس القياس فى ضوء المعايير المحاسبية أرقام ٤٧ «الأدوات المالية»





## قائمة التغيير في حقوق المساهمين

البيان	رأس المال	الاحتياطات			
		قانوني	عام	رأسمالي	خاص
	جنبها	جنبها	جنبها	جنبها	جنبها
<b>الرصيد في ١ يوليو ٢٠٢٣</b>	٢٥٠.٠٠٠.٠٠٠	٣٤.٤٨٩.٩٠٧	٥.٢٦٣.٣٥٩	٤.٠٨٢.٢٥١	٤٠.٣٥٨
زيادة رأس المال	٢٥٠.٠٠٠.٠٠٠	-	-	-	-
توزيعات أرباح	-	٣.٦٣٤.٨٩٠	-	٢٣٨.٩٧٩	-
اثر التغيرات في أسعار صرف العملات الأجنبية في ٦ مارس ٢٠٢٤	-	-	-	-	-
تسويات (رد فروف تقييم القيمة العادلة)	-	-	-	-	-
الدخل الشامل الآخر	-	-	-	-	-
صافي ربح العام	-	-	-	-	-
إجمالي الدخل الشامل عن العام	-	-	-	-	-
<b>الرصيد في ٣٠ يونيو ٢٠٢٤</b>	٢٧٥.٠٠٠.٠٠٠	٣٨.١٢٤.٧٩٧	٥.٢٦٣.٣٥٩	٤.٣٢١.٢٣٠	٤٠.٣٥٨
<b>الرصيد في ١ يوليو ٢٠٢٣</b>	٢٥٠.٠٠٠.٠٠٠	٣٤.٤٨٩.٩٠٧	٥.٢٦٣.٣٥٩	٤.٠٨٢.٢٥١	٤٠.٣٥٨
توزيعات أرباح	-	٣.٦٣٤.٨٩٠	-	٢٣٨.٩٧٩	-
صافي ربح الفترة	-	-	-	-	-
إجمالي الدخل الشامل عن الفترة	-	-	-	-	-
<b>الرصيد في ٣١ ديسمبر ٢٠٢٣</b>	٢٥٠.٠٠٠.٠٠٠	٣٨.١٢٤.٧٩٧	٥.٢٦٣.٣٥٩	٤.٣٢١.٢٣٠	٤٠.٣٥٨
<b>الرصيد في ١ يوليو ٢٠٢٣</b>	٢٧٥.٠٠٠.٠٠٠	٣٨.١٢٤.٧٩٧	-	٤.٣٢١.٢٣٠	٤٠.٣٥٨
توزيعات أرباح	-	٨.١٣١.٨٨٥	٥.٢٦٣.٣٥٩	١.٦٤١.٠٥٣	-
تسوية إيرادات محصلة عن سنوات سابقة لشركة إعادة تأمين	-	-	-	-	-
تسوية التزامات ضريبية عن سنوات سابقة	-	-	-	-	-
د حصة معيدي التأمين من تعويضات العام السابق	-	-	-	-	-
الدخل الشامل الآخر	-	-	-	-	-
صافي ربح الفترة	-	-	-	-	-
إجمالي الدخل الشامل عن الفترة	-	-	-	-	-
<b>الرصيد في ٣١ ديسمبر ٢٠٢٤</b>	٢٧٥.٠٠٠.٠٠٠	٤٦.٢٥٦.٦٨٢	٥.٢٦٣.٣٥٩	٥.٩٦٢.٢٨٣	٤٠.٣٥٨

عن الفترة المالية المنتهية في ٣١ ديسمبر ٢٠٢٤

القيمة بالجنيه المصري

الإجمالي	صافي أرباح العام	المسدد تحت زيارة رأس المال	(خسائر) أرباح مرحلة	← الأرباح / الخسائر غير المحققة من استثمارات مالية متاحة للبيع	مخاطر آثار تطبيق معيار ٤٧	أخرى
					جنيها	جنيها
٤١٤ ٤٠٢ ٦٩٤	٧٢ ٩٣٦ ٧٧٨	-	(٧٧٦ ٥٦٥)	٤٨ ٣١٨ ٢٩٩	-	٤٨ ٣٠٧
٢٥ - - -	-	-	-	-	-	-
(٦٥ ٥٧٨ ٦٣٤)	(٧٢ ٩٣٦ ٧٧٨)	-	٣ ٤٨٤ ٢٧٥	-	-	-
(٩ ٥٣٢ ٥٧٢)	-	-	(٩ ٥٣٢ ٥٧٢)	-	-	-
(٤٢ ١٩٤ ٨٩٩)	-	-	-	(٤٢ ١٩٤ ٨٩٩)	-	-
٧٦ ٧٤١ ٨٢٧	-	-	-	٧٦ ٧٤١ ٨٢٧	-	-
٢١٣ ٧١٨ ٧٤٣	٢١٣ ٧١٨ ٧٤٣	-	-	-	-	-
٢٤٠ ٤٦٠ ٥٧٠	٢١٣ ٧١٨ ٧٤٣	-	-	٧٦ ٧٤١ ٨٢٧	-	-
٥٦٢ ٥٥٧ ١٥٩	٢١٣ ٧١٨ ٧٤٣	-	(٦ ٨٢٤ ٨٦٢)	٨٢ ٨٦٥ ٢٢٧	-	٤٨ ٣٠٧
٤١٤ ٤٠٢ ٦٩٤	٧٢ ٩٣٦ ٧٧٨	-	(٧٧٦ ٥٦٥)	٤٨ ٣١٨ ٢٩٩	-	٤٨ ٣٠٧
(٦٥ ٥٧٨ ٦٣٤)	(٧٢ ٩٣٦ ٧٧٨)	-	٣ ٤٨٤ ٢٧٥	-	-	-
٢١٣ ٩٢٨ ٤٤٠	٢١٣ ٩٢٨ ٤٤٠	-	-	-	-	-
٢١٣ ٩٢٨ ٤٤٠	٢١٣ ٩٢٨ ٤٤٠	-	-	-	-	-
٤١٢ ٧٥٢ ٥٠٠	٢١٣ ٩٢٨ ٤٤٠	-	٢ ٧٠٧ ٧١٠	٤٨ ٣١٨ ٢٩٩	-	٤٨ ٣٠٧
٥٦٢ ٥٥٧ ١٥٤	٢١٣ ٧١٨ ٧٤٣	-	(٦ ٨٢٤ ٨٦٧)	٨٢ ٨٦٥ ٢٢٧	-	٤٨ ٣٠٧
(١٢٢ ٢٣٩ ٩٠٩)	(٢١٣ ٧١٨ ٧٤٣)	-	٣٠ ٦٣٣ ٨٩٦	-	-	-
٥ ٣٣٤ ١٦٠	-	-	٥ ٣٣٤ ١٦٠	-	-	-
(٣٥ ٤٠٣)	-	-	(٣٥ ٤٠٣)	-	-	-
(١٠ ٢٣٠ ٤٢)	-	-	(١٠ ٢٣٠ ٤٢)	-	-	-
-	-	-	-	-	-	-
١٣٧ ٥٩١ ٧٧٨	١٣٧ ٥٩١ ٧٧٨	-	-	-	-	-
١٣٧ ٥٩١ ٧٧٨	١٣٧ ٥٩١ ٧٧٨	-	-	-	-	-
-	-	-	-	-	-	-
٥٧١ ٨٧٧ ٧٣٨	١٣٧ ٥٩١ ٧٧٨	-	١٨ ٨٧٧ ٧٤٤	٨٢ ٨٦٥ ٢٢٧	-	٤٨ ٣٠٧

## نصيب السهم من حصة المساهمين في صافي أرباح الفترة / العام

القيمة بالجنيه المصري

البيان	٣١ ديسمبر ٢٠٢٤	٣٠ يونيو ٢٠٢٤ المعدل	٣١ ديسمبر ٢٠٢٣
صافي أرباح الفترة / العام	١٣٧ ٥٩١ ٧٧٨	١٦٣ ٧١٨ ٧٤٣	٦٣ ٩٢٨ ٤٤٠
مكافأة أعضاء مجلس الإدارة	.	(١٣ ٣٣٩ ٨٩٤)	.
حصة العاملين في الأرباح	.	(١١ ... ...)	.
حصة المساهمين في الأرباح	١٣٧ ٥٩١ ٧٧٨	١٣٩ ٣٧٨ ٨٤٩	٦٣ ٩٢٨ ٤٤٠
المتوسط المرجح لعدد الأسهم	٢٧ ٥٠٠ ٠٠٠	٢٧ ٥٠٠ ٠٠٠	٢٥ ٠٠٠ ٠٠٠
نصيب السهم من حصة المساهمين في صافي أرباح الفترة / العام	٥.٠٠	٥.٠٧	٢.٥٦

## أرصدة مدينة شركات تابعة

القيمة بالجنيه المصري

البيان	٣١ ديسمبر ٢٠٢٤	٣٠ يونيو ٢٠٢٤ المعدل
شركة قناة السويس لتأمينات الحياة	١ ٤٦٦٨ ٥٣٤	٩٨٩ ٣١٨
إجمالي	١ ٤٦٦٨ ٥٣٤	٩٨٩ ٣١٨

# الموقف الضريبي









# الموقف الضريبي للشركة في ٢٠٢٤ /١٢/٣١

## أولاً: ضريبة شركات الأموال:

١. الفترة من ٨٧/٨٦ حتى ٩٨/٩٧ : أسفر النزاع عن استحقاق مبلغ وقدرة ٨٤٥ ٥٧١ جنية مصري للشركة سدد بالزيادة وذلك طبقاً لتسوية مركز كبار الممولين في ٢٧ / ٧ / ٢٠٠٩ مع العلم بأن السنوات ٨٧ / ٨٦ حتى ٩٠ / ٨٩ قامت المأمورية برفع دعوى أمام محكمة النقض على حكم محكمة الاستئناف الصادر لصالح الشركة ولم يصدر الحكم بعد.

٢. السنوات ٩١/٩٠ حتى ٢٠٠١/٢٠٠٠ : مسددة

٣. الفترة من ٢٠٠٢/٢٠٠١ حتى ٢٠٠٥/٢٠٠٤ : تم سداد الضريبة بالكامل للاستفادة من صدور القانون ١٧٤ لسنة ٢٠١٨ بإعفاء ٩٠٪ من الغرامات وللعلم والإحاطة فإن هذه السنوات محالة للمحكمة للطعن المقدم من الشركة في أحقية الشركة في تطبيق القانون ٥ والخاص بإعفاء فوائد الودائع وشهادات الاستثمار وأذون وسندات الخزانة حيث أن الخبير السابق الذي انتدب من المحكمة اعفي فوائد الودائع وتجاهل شهادات الاستثمار و أذون الخزانة فقامت الشركة بالطعن على القرار وتم تقديم جميع المستندات التي تثبت أحقية الشركة في ما تم عدم اعتماده وتم رفع دعوى أخرى أمام المحكمة.

وتم الحكم لصالح الشركة وجارى استلام الصيغة التنفيذية من المحكمة لتقديمها للضرائب حتى ولو قامت المأمورية المأمورية بالطعن على الحكم لابد للمأمورية وجوب التنفيذ وذلك بناء على رأى الادارة القانونية للشركة.

مع العلم ان تفاصيل الضريبة كانت كالآتي :-

القيمة بالجنيه المصري

الضريبة	٢٠٠٢ / ٢٠٠١	٢٠٠٣ / ٢٠٠٢	٢٠٠٤ / ٢٠٠٣	٢٠٠٥ / ٢٠٠٤	الإجمالي
طبقاً للفحص	١٦ ٩٣١ ٠٨٤	١٤ ٨٨٨ ٧٩٤	١٥ ٠٥٥ ٨٨٣	١٤ ٨٩١ ٩٤٤	٦١ ٧٦٧ ٧٠٥
طبقاً للجنة الداخلية والطعن	١٠ ٩٠٦ ٦٨٦	٧ ٢٩٤ ٩٤٩	٥ ٩٥٩ ٣٣٣	٧ ٦٤٨ ٥٠٦	٣١ ٨٠٩ ٤٧٤
طبقاً لحكم المحكمة	٥ ٣٩٥ ٨٥٢	٢ ٨٧٥ ٦٤٠	١ ٣٥٢ ٣٤٣	٢ ٦٦٥ ٦٨٨	١١ ٨٨٩ ٥٢٣

مع العلم بان الشركة مسددة كامل الضريبة عن هذه السنوات وبنسبة وفر للشركة ٨١٪ تقريباً حيث تم تخفيض الضريبة من ٦١٧٦٧٧٠٥ جنية الى ١١٨٨٩٥٢٣ جنية .

٤. الفترة من ٢٠٠٥ / ٢٠٠٦ حتى ٢٠٠٩/٢٠٠٧ : مسددة.

٥. الفترة من ٢٠٠٩/٢٠١٠ وحتى ٢٠١١/٢٠١٠ : تم سداد الضريبة بالكامل للاستفادة من صدور القانون ١٧٤ لسنة ٢٠١٨ بإعفاء ٩٠٪ من الغرامات.

٦. الفترة من ٢٠١١ / ٢٠١٢ وحتى ٢٠١٣/٢٠١٤ : تم عمل لجنة داخلية وتم اعتماد قرار اللجنة رسمياً وإرسال نماذج الربط الجديدة طبقاً لقرار اللجنة وتم دفع ٦٠٠٠٠٠ جنية فرق الفحص.
- و جاري تعديل نماذج الربط لتسوية المبالغ المفوعة مع الاقرارات الضريبية عن هذه السنوات.
٧. الفترة من ٢٠١٤ / ٢٠١٥ وحتى ٢٠١٩/٢٠٢٠ : الشركة منتظمة في تقديم الإقرارات الضريبية و يتم الفحص حالياً عن هذه السنوات.
٨. الفترة من ٢٠١٩ / ٢٠٢٠ وحتى ٢٠٢٢/٢٠٢٣ : لم يتم الفحص

### ثانياً : كسب العمل :-

١. الفترة من بداية النشاط وحتى ٢٠٠٥ : مسددة.
٢. الفترة من ٢٠٠٦ وحتى ٢٠١٠ : مسددة
٣. الفترة من ٢٠١١ وحتى ٢٠٢٠ : تم عمل الفحص وتم الاعتراض على نتيجة الفحص وتم إحالة الملف للجنة الداخلية بالمأمورية وتم حالياً عمل اللجنة .
٤. الفترة من ٢٠٢١ وحتى ٢٠٢٤/١٢/٣١ : تقوم الشركة بسداد المستحقات الخاصة بالشركة إلكترونياً في المواعيد المحددة.

### ثالثاً الدفعة النسبية والنوعية:-

١. الفترة من بداية النشاط الى ٢٠٠٤ / ٦ / ٣٠ : مسددة
٢. الفترة من ٢٠٠٤ / ٧ / ١ الى ٢٠٠٥ / ٦ / ٣٠ : مسددة
٣. الفترة من ٢٠٠٦ / ٧ / ١ إلى ٢٠١٠ / ١٢ / ٣١ : مسددة
٤. الفترة من ٢٠١١ / ١ / ١ إلى ٢٠١٣ / ٠٦ / ٣٠ : مسددة
٥. الفترة من ٢٠١٣ / ٧ / ١ إلى ٢٠١٦ / ٠٦ / ٣٠ : مسددة
٦. الفترة من ٢٠١٦ / ٧ / ١ إلى ٢٠١٩ / ٠٦ / ٣٠ : مسددة
٧. الفترة من ٢٠١٩ / ٧ / ١ إلى ٢٠٢٤ / ٠٦ / ٣٠ : لم يتم الفحص

### رابعاً : الضريبة على القيمة المضافة :

١. الفترة من تسجيل الشركة في ٢٠٠٣/١١/١٠ وحتى ٢٠١٥/٦/٣٠ : تم فحص الشركة حتى ٢٠١٥/٦/٣٠ وتم تسوية كافة الفروق الناتجة عن الفحص .
٢. الفترة من ٢٠١٥/٧/١ وحتى ٢٠١٦/٠٦/٣٠ : تم الفحص وأسفر عن فروق فحص بمبلغ ٥٠٧٠٩,٠٠ جنية وتم السداد.
٣. الفترة من ٢٠١٦/٧/١ وحتى ٢٠١٨/٦/٣٠ : تم الفحص وأسفر عن فروق فحص بمبلغ ٣١٦١٥٠٧ جنية وتم الاعتراض وعمل لجنة داخلية ولم يتم الاتفاق وتم إحالة الملف للجنة الطعن وقد أسفرت أعمال اللجنة عن ضريبة مستحقة قدرها ١٢٣٦٥٠,٠٠ جنية بنسبة وفر تقترب من ٩٦٪ وتم السداد.
٤. الفترة من ٢٠١٨/٧/١ وحتى ٢٠٢١/٦/٣٠ : تم الفحص وأسفر عن فروق فحص بمبلغ ٧٦٦١٩,٠٠ جنية وتم السداد.
٥. الفترة من ٢٠٢١/٧/١ وحتى ٢٠٢٤/١٢/٣١ : الشركة منتظمة في تقديم الاقرارات القيمة المضافة وسداد المستحق ولم يتم الفحص حتى الان.





محطة معالجة مياه مصرف بحر البقر  
(أكبر محطة معالجة مياه في العالم في موسوعة جينيس للأرقام القياسية).



## تقرير مراقب الحسابات

إلى السادة / مساهمي شركة قناة السويس للتأمين "شركة مساهمة مصرية"

### تقرير عن القوائم المالية

راجعنا القوائم المالية المرفق لشركة قناة السويس للتأمين « شركة مساهمة مصرية» و المتمثلة في المركز المالي في ٣١ ديسمبر ٢٠٢٤ و كذا قوائم الدخل و الدخل الشامل و التغير في حقوق المساهمين و قوائم الإيرادات و المصروفات لفروع التأمين المختلفة عن الفترة من ١ يوليو ٢٠٢٤ حتى ٣١ ديسمبر ٢٠٢٤ ، و ملخصا للسياسات المحاسبية الهامة و غيرها من الأضاحات

### مسئولية الادارة عن القوائم المالية المعدلة

هذه القوائم المالية مسؤولية إدارة الشركة ، فالإدارة مسئولة عن اعداد و عرض القوائم المالية عرضا عادلا وواضحا وفقا لمعايير المحاسبة المصرية و في ضوء دليل تطبيق معايير المحاسبة المصرية على قطاع التأمين المعد في ضوء معايير المحاسبة المصرية و القوانين المصرية السارية ، و تضمن مسؤولية الإدارة تصميم و تنفيذ و الحفاظ على رقابة داخلية ذات صلة باعداد و عرض قوائم مالية عرضا عادلا و واضحا خاليه من أي تحريفات هامه و مؤثرة سواء ناتجة عن الغش او الخطأ كما تضمن هذه المسؤولية اختيار السياسات المحاسبية الملائمة و تطبيقها و عمل التقديرات المحاسبية الملائمة للظروف .

### مسئولية مراقب الحسابات

تتضمن مسؤوليتنا في ابداء الرأي على هذه القوائم المالية في ضوء مراجعتنا لها . و قد تمت مراجعتنا وفقا لمعايير المراجعة المصرية و في ضوء القوانين المصرية السارية . و تتطلب هذه المعايير تخطيط و أداء المراجعة للحصول على تأكيد مناسب بأن القوائم المالية خالية من أي اخطار هامة و مؤثرة .

وتتضمن اعمال المراجعة أداء إجراءات للحصول على أدله مراجعة بشأن القيم و الافصاحات في القوائم المالية . و تعتمد الإجراءات التي تم اختيارها على الحكم الشخصي للمراقب و يشمل ذلك تقييم مخاطر التحريف الهام و المؤثر في القوائم المالية سواء الناتج عن الغش او الخطأ ، و لدى تقييم هذه المخاطر يضع المراقب في اعتبارة الرقابة الداخلية ذات الصلة بقيام المنشأة بإعداد القوائم المالية و العرض العادل و الواضح لها و ذلك لتصميم إجراءات مراجعة مناسبة للظروف و لاكن ليس بغرض ابداء رأي على كفاءة الرقابة الداخلية في المنشأة و تشمل عملية المراجعة أيضا تقييم مدى ملائمة السياسات المحاسبية و التقديرات المحاسبية الهامة التي اعدت بمعرفة الإدارة و هكذا سلامة العرض التي قدمت به القوائم المالية .

و اننا نرى ان أدلة المراجعة التي قمنا بالحصول عليها كافية و مناسبة و تعد أساسا مناسباً لبدء رأينا على القوائم المالية .

## الرأي

و من رأينا ان القوائم المالية المشار إليها اعلا تعبر بعدالة و وضوح ، في جميع جوانبها الهامة ، عن المركز المالي لشركة قناة السويس للتأمين في ٣١ ديسمبر ٢٠٢٤ ، و عن أدائها المالي و تدفقاتها النقدية عن الفترة من ١ يوليو ٢٠٢٤ حتى ٣١ ديسمبر ٢٠٢٤ في وفقا لمعايير المحاسبة المصرية و في ضوء دليل تطبيق معايير المحاسبة المصرية على قطاع التأمين المعد في ضوء معايير المحاسبة المصرية و القوانين المصرية السارية .

## تقرير عن المتطلبات القانونية و التنظيمية الاخرى

١. تطبق الشركة نظام رقابة داخلية يعتبر كافي بالنسبة لطبيعة نشاط الشركة و معاملتها كذلك كفاية الأموال المخصصة و المخصصات المكونة أخذين فب الاعتبار تقرير الخبير الأكتواري المعتمد بشأن المخصصات الفنية
٢. تمسك الشركة حسابات مالية منتظمة تتضمن كل ما نص القانون و نظام الشركة على وجوب إثباته و قد وجدت القوائم المالية متفقة مع ما هو وارد بتلك الحسابات.
٣. البيانات المالية الواردة بتقرير مجلس الإدارة المعد وفقا لمتطلبات القانون رقم ١٥٩ لسنة ١٩٨١ ولائحة التنفيذية متفقة مع ما هو وارد بدفاتر الشركة و ذلك في الحدود التي تثبت بها مثل تلك البيانات بالدفاتر .

القاهرة في ٩ أبريل ٢٠٢٥



مراقب الحسابات

عبد المجيد رمزي

أ. وفاء عبد المجيد رمزي

Crowe د. عبد العزيز حجازي وشركاه





## الجهاز المركزي للمحاسبات إدارة مراقبة حسابات التأمين

### تقرير مراقب الحسابات عن القوائم المالية المعدلة لشركة قناة السويس للتأمين في ٢٠٢٤/١٢/٣١

#### الى السادة مساهمي الشركة :-

راجعنا القوائم المالية لشركة قناة السويس للتأمين (شركة مساهمة مصرية) الخاضعة لأحكام القانون رقم ( ١٥٩ ) لسنة ١٩٨١ وتعديلاته ولائحته التنفيذية والقانون رقم (١٥٥) لسنة ٢٠٢٤ (قانون التأمين الموحد) والمتمثلة في قائمة المركز المالي في ٢٠٢٤/١٢/٣١ والبالغ مجموع أصولها نحو ٣,٠٥١ مليار جنيه وقائمة الدخل عن الفترة الانتقالية من ٢٠٢٤ /٧/١ حتى ٢٠٢٤/١٢/٣١ بصافي ربح نحو ١٣٧,٦ مليون جنيه وقائمة الدخل الشامل وكذا قوائم الإيرادات والمصروفات لفروع التأمين المختلفة وقائمتي التدفقات النقدية والتغير في حقوق المساهمين عن الفترة الانتقالية من ٢٠٢٤/٧/١ حتى ٢٠٢٤/١٢/٣١ وملخصاً للسياسات المحاسبية الهامة وغيرها من الإيضاحات المتممة الأخرى .

#### مسئولية الادارة عن القوائم المالية

هذه القوائم المالية مسؤولية إدارة الشركة ، فالإدارة مسئولة عن إعداد وعرض القوائم المالية عرضاً عادلاً وواضحاً وفقاً لمعايير المحاسبة المصرية ، وفي ضوء القوانين المصرية السارية ، وتتضمن مسؤولية الإدارة تصميم وتنفيذ والحفاظ على رقابة داخلية ذات صلة بإعداد وعرض القوائم المالية عرضاً عادلاً وواضحاً خالية من أي تحريفات هامة ومؤثرة سواء ناتجة عن الغش أو الخطأ ، كما تتضمن هذه المسؤولية اختيار السياسات المحاسبية الملائمة وتطبيقها وعمل التقديرات المحاسبية الملائمة للظروف .


#### مسئولية مراقب الحسابات

تتصدر مسئوليتنا في إبداء الرأي على هذه القوائم المالية في ضوء مراجعتنا لها، وقد تمت مراجعتنا وفقاً لمعايير المراجعة المصرية وفي ضوء القوانين المصرية السارية . وتتطلب هذه المعايير تخطيط وأداء المراجعة للحصول على تأكيد مناسب بأن القوائم المالية خالية من أي أخطاء هامة ومؤثرة، وتتضمن أعمال المراجعة أداء إجراءات للحصول على أدلة مراجعة بشأن القيم والإفصاحات في القوائم المالية وتعتمد الإجراءات التي تم اختيارها على الحكم المهني للمراقب ويشمل ذلك تقييم مخاطر التحريف الهام والمؤثر في القوائم المالية سواء الناتج عن الغش أو الخطأ ولدى تقييم هذه المخاطر يضع المراقب في اعتباره الرقابة الداخلية ذات الصلة بقيام الشركة بإعداد القوائم المالية والعرض العادل والواضح لها وذلك لتصميم إجراءات مراجعة مناسبة للظروف ولكن ليس بغرض إبداء رأي على كفاءة الرقابة الداخلية في الشركة ، وتشمل عملية المراجعة أيضاً تقييم مدى ملائمة السياسات المحاسبية والتقديرات المحاسبية الهامة التي أعدت بمعرفة إدارة الشركة وكذا سلامة العرض الذي قدمت به القوائم المالية .  
وأننا نرى أن أدلة المراجعة التي قمنا بالحصول عليها كافية ومناسبة وتعد أساساً مناسباً لإبداء رأينا على القوائم المالية .

### تقرير المتطلبات القانونية والتنظيمية الاخرى

- تمسك الشركة حسابات مالية منتظمة تتضمن كل ما نص القانون ونظام الشركات على وجوب إثباته فيها وقد وجدت القوائم المالية متفقة مع ما هو وارد بتلك الحسابات كما تم جرد الأصول الثابتة ومدينو عمليات التأمين بمعرفة إدارة الشركة وتحت مسؤوليتها .
- البيانات المالية الواردة بتقرير مجلس الادارة المعد وفقا لأحكام القانون رقم (١٥٩) لسنة ١٩٨١ وتعديلاته ولائحته التنفيذية متفقة مع ما هو وارد بدفاتر الشركة وذلك في الحدود التي تثبت بها مثل تلك البيانات بالدفاتر .

تحريرا في ٢٠٢٥/ ٥ / ٦

مراقب حسابات (أ)  
(محاسب / محمد احمد ابو سريع)  


مدير العموم  
نائب مدير الإدارة

  
(محاسبه / امل حنفي حسين)

  
(محاسب / محسن محمد سيد الشهدى)  
عضو جمعية المحاسبين والمراجعين المصرية برقم ٢٣٥٦

وكيل الوزارة  
نائب اول مدير الادارة

  
(محاسبه / منال محمد ماجد)

  
(محاسبة / نعمة محمود محمد)



## قناة السويس للتأمين Suez Canal Insurance



- العاشر من رمضان
- شبين الكوم
- طنطا
- الزقازيق
- المنصورة
- بنها
- دمنهور
- الأسكندرية
- العامرية

- القاهرة الكبرى
- مكتب مصدق
- رجال الأعمال
- شبرا
- الأهرام-مصر الجديدة
- المعادي
- تريومف-مصر الجديدة
- مكتب المقاولون العرب
- 6 أكتوبر

- الفيوم
- المنيا
- سوهاج
- الأقصر
- أسوان
- الغردقة
- بني سويف
- كفر الشيخ

- برج العرب
- السويس
- مكتب ميناء الأدبية
- الإسماعيلية
- الإسماعيلية 2
- مكتب هيئة الإستثمار بالإسماعيلية
- بورسعيد
- دمياط الجديدة
- أسيوط





